

شكراً لتحميلك هذا الملف من موقع المناهج القطرية



تدريبات دعم وإثراء الفرقان نهاية الفصل

[موقع المناهج](#) ⇨ [المناهج القطرية](#) ⇨ [المستوى الرابع](#) ⇨ [علوم الحاسب](#) ⇨ [الفصل الأول](#) ⇨ [الملف](#)

تاريخ نشر الملف على موقع المناهج: 2023-11-27 18:04:40

التواصل الاجتماعي بحسب المستوى الرابع



روابط مواد المستوى الرابع على تلغرام

[الرياضيات](#)

[اللغة الانجليزية](#)

[اللغة العربية](#)

[التربية الاسلامية](#)

المزيد من الملفات بحسب المستوى الرابع والمادة علوم الحاسب في الفصل الأول

نماذج امتحانية منتصف الفصل	1
تحميل كتاب الطالب	2
تدريبات دعم وإثراء نهاية الفصل الأول 2022-2023م	3
كتاب المعلم الفصل الأول 2022-2023م	4
كتاب الطالب الفصل الأول 2022-2023م	5

الحوسبة

4
الصف

دعم وإثراء نهائية ف1

العام الدراسي

1445 هـ

24-23 م



يا رب انصر عبادك المؤمنين
وجنك الموحدين في كل مكان

القدس والأقصى ▼ حتماً ستعود

ملحوظة: هذه التدريبات لا تقني عن الكتاب المدرسي

الاسم / الصف /4-

التميز



س 1 : ضع علامة (√) أمام العبارات الصحيحة وعلامة (×) أمام الخاطئة :-

1. - استخدام الحاسوب لساعات طويلة دون استراحة يؤدي إلى إجهاد العين ()
2. - الاستخدام المفرط للحاسوب والانطواء يؤدي إلى العزلة الاجتماعية ()
3. - يجب أن تتبع قاعدة 20 - 20 - 20 لحماية عينيك من شاشة الحاسوب ()
4. - يجب أن تكون إضاءة الغرفة أقل سطوعاً من شاشة الحاسوب ()
5. - يجب العمل لفترات طويلة أثناء جلوسك على الحاسوب لإنجاز المهام ()
6. - لتجنب العزلة الاجتماعية يجب تنظيم وقتك والحد من الاستخدام المفرط للأجهزة ()

س 2 : ضع الكلمة المناسبة في الفراغ المناسب :

الميكروفون

Mp4

Mp3

الكاميرا الرقمية

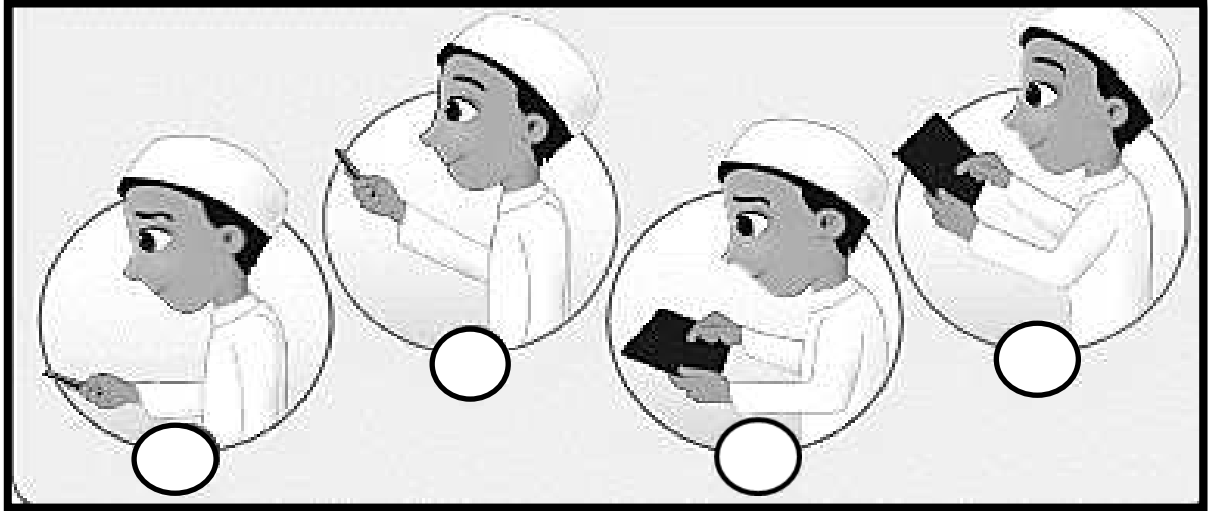
❖ إمتداد ملف الفيديو هو

❖ جهاز يستخدم في التقاط الصور وتخزينها في الحاسوب

❖ إمتداد ملف الصوت هو

❖ لتسجيل الصوت نستخدم جهاز

س:3 ضع علامة (√) على الاستخدام الصحيح ، (×) على الاستخدام الخاطئ:-



س4 : أذكر الإرشادات الصحية المتبعة عند استخدام الحاسوب .

-1

-2

-3





-4

أكمل الفراغات التالية بالاستعانة بالكلمات من الصندوق أدناه:-

شاشة - القدمين - إعياء - قصيرة - القلق - معتدلاً - سطوعاً

- 1- من الإرشادات الصحية أثناء استخدام الحاسوب: التأكيد من أن ترتكز على الأرض .
- 2- من الإرشادات الصحية أثناء استخدام الحاسوب: أخذ استراحة أثناء الجلوس على الحاسوب.
- 3- من الإرشادات الصحية أثناء استخدام الحاسوب: التأكيد من أن الحاسوب على مستوى نظرك .
- 4- استخدام الحاسوب لساعات طويلة يمكن أن يُسبب لك التوتر و.....
- 5- تركيز العينين على شيء واحد من مسافة ثابتة يتسبب في العينين .
- 6- من الارشادات الصحية أثناء استخدام الحاسوب: جعل الكرسي الخاص بك
.....
- 7- يجب أن تكون اضاءة الغرفة أكثر..... من شاشة الحاسوب.

س5 : أذكر اسم الجهاز ووظيفته من تسجيل الصوت والتقاط الصور والفيديو والتقاط الصور والمستندات والوثائق لتخزينها في الحاسوب .

-2		-1	
			
.....	اسم الجهاز	اسم الجهاز
.....	الوظيفة	الوظيفة
-4		-3	
			
.....	اسم الجهاز <u>الماسح الضوئي</u>	اسم الجهاز
.....	الوظيفة	الوظيفة

س6 : **وضح كيف يمكنك تحديد نوع الملف من خلال امتداده:**

امتداد الملف	نوع الملف
.txt
.doc, .docx
.jpg
.mp3
.mp4

س7 - **رتب وحدات التخزين من الأصغر إلى الأكبر في السعة التخزينية**

<input type="text"/>	<input type="text"/>	<input type="text"/>	<input type="text"/>
KB	GB	MB	TB

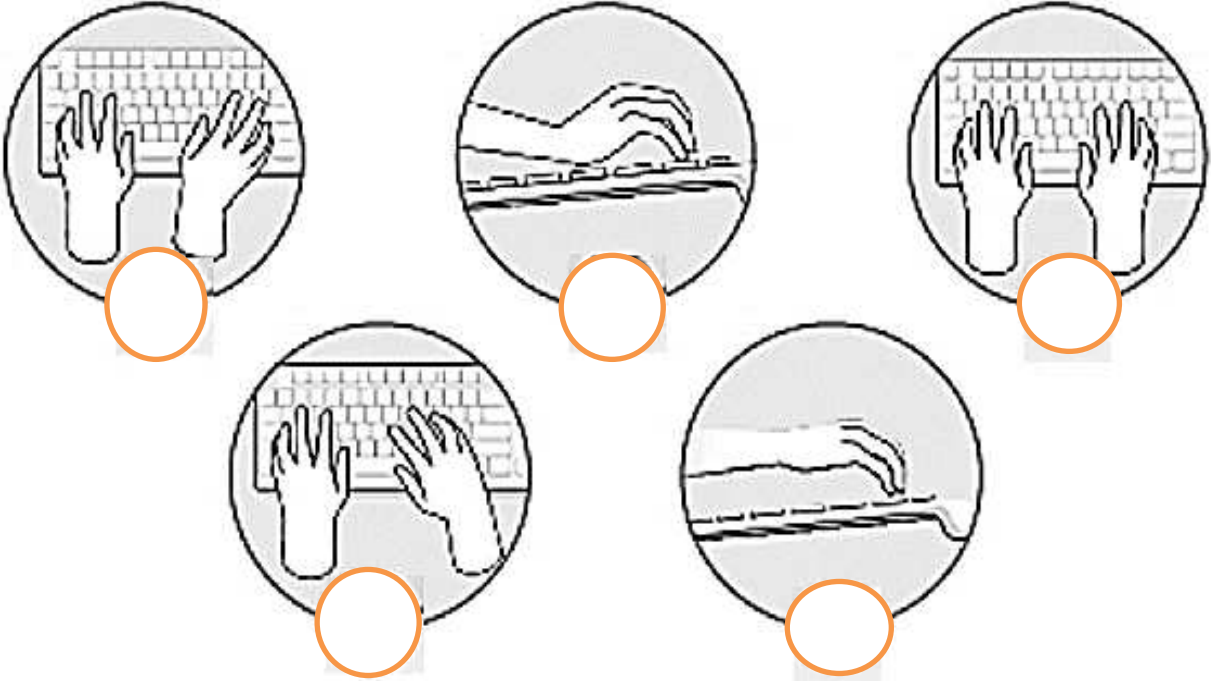
تدريبات الكتاب

ضع علامة ✓ بجانب الإستخدام الصحيح للأجهزة الذكية واللوحية
وعلمة ☹ بجانب الإستخدام الخاطئ لكل منهما.





ضع علامة ✓ أو ✗ أسفل الاستخدام الصحيح والاستخدام الخاطئ في طريقة وضع اليد أثناء الطباعة.



ضع علامة ✓ أمام العبارة الصحيحة وعلامة ✗ أمام العبارة الخاطئة:

1. استخدام الحاسوب لساعات طويلة يمكن أن يسبب لك التوتر أو القلق.
2. يجب أن تتبع قاعدة 40-40-40 لحماية عينيك.
3. يجب أن تكون إضاءة الغرفة أكثر سطوعًا من شاشة الحاسوب.



1

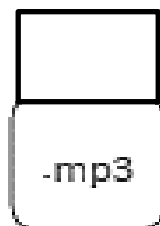
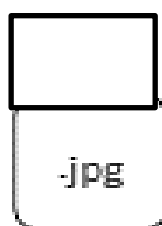
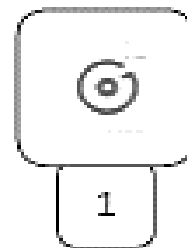


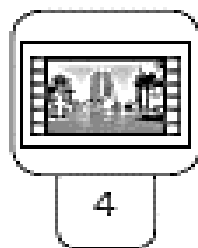
ضع علامة ✓ أمام العبارة الصحيحة وعلامة ✗ أمام العبارة الخاطئة

1. يمكننا طباعة المستندات باستخدام الماسح الضوئي.
2. لتوصيل الأجهزة بالحاسوب يمكننا استخدام وصلة USB.
3. يمكننا التقاط الصور ومقاطع الفيديو الرقمية باستخدام الكاميرا الرقمية.
4. يشغل ملف الفيديو عادةً مساحة أقل من المساحة التي يشغلها ملف الصورة على القرص الصلب للحاسوب.
5. يمكن معرفة نوع الملف من خلال امتداده.



2

طابق الرموز التالية بالامتداد المناسب لكل منها وذلك بكتابة الرقم الصحيح في مربع الامتداد المناسب.






4

طابق الوظائف التالية بصورة الجهاز المناسب لكل منها وذلك بكتابة الرقم الصحيح في مربع الصورة المناسبة.



1

جهاز يستخدم لالتقاط الصور ومقاطع الفيديو ومن ثم تخزينها كملفات وسائط متعددة في جهاز الحاسوب.



2

جهاز يستخدم لتسجيل المقاطع الصوتية.



3

جهاز التقاط يستخدم لادخال الصور والرسومات والوثائق إلى الحاسوب في شكل ملف رقمي.



3

اختر الإجابة الصحيحة وتحقق من إجابتك باستخدام الحاسوب.

3. امتداد ملفات الصور هو:

.doc

.mp4

.jpg

1. امتداد الملف النصي هو:

.txt

.jpg

.mp4

4. امتداد الملف النصي الذي يحتوي على الصور هو:

.jpg

.mp3

.doc

2. امتداد ملف الفيديو هو:

.docx

.mp4

.mp3

اختر الإجابة الصحيحة وذلك من خلال وضع علامة ✓ بجانب العبارة الصحيحة.

2. امتداد الملف يساعد على:

- < تحديد البرنامج اللازم لفتح هذا الملف.
- < تحديد حجم الملف وسرعة الوصول إلى البيانات.
- < تحديد ما إذا كان الملف يحتوي على فيروس.
- < التعرف على من قام بإنشاء الملف.

1. نوع من الملفات

يشغل عادة مساحة تخزينية كبيرة على جهاز الحاسوب.

- < ملف الصور.
- < ملف الصوت.
- < ملف الفيديو.
- < ملف النص.

3. المتخصصون الذين يستخدمون الملفات بامتدادات JPG بشكل أساسي هم:

- < فنيو الصوت.
- < لاعبو الكرة.
- < الممثلون.
- < مصممو الجرافيك (الرسومات).