

تم تحميل هذا الملف من موقع المناهج القطرية



مراجعة المادة النظرية للمادة مع الإجابات

موقع المناهج ← المناهج القطرية ← المستوى السادس ← علوم الحاسب ← الفصل الأول ← ملفات متنوعة ← الملف

تاريخ إضافة الملف على موقع المناهج: 2024-10-20 21:23:07

ملفات اكتب للمعلم اكتب للطالب الاختبارات الكترونية | اختبارات | حلول | عروض بوربوينت | أوراق عمل
منهج انجليزي | ملخصات وتقارير | مذكرات وبنوك | الامتحان النهائي للمدرس

المزيد من مادة
علوم الحاسب:

التواصل الاجتماعي بحسب المستوى السادس



صفحة المناهج
القطرية على
فيسبوك

الرياضيات

اللغة الانجليزية

اللغة العربية

التربية الاسلامية

المواد على تلغرام

المزيد من الملفات بحسب المستوى السادس والمادة علوم الحاسب في الفصل الأول

أوراق عمل إثرائية منتصف الفصل مجابة	1
أوراق عمل إثرائية منتصف الفصل غير مجابة	2
تدريبات دعم وإثراء منتصف الفصل مجابة	3
تدريبات دعم وإثراء منتصف الفصل غير مجابة	4
تدريبات علاجية وواجبات في الوجدتين الأولى والثانية مجابة من مدرسة مسعيد	5

Umm Al Qura Primary School for Boys

قسم تكنولوجيا المعلومات

مدرسة أم القرى الابتدائية للبنين

مراجعة المادة النظرية

**مراجعة المادة النظرية لمادة
تكنولوجيا المعلومات
منتصف الفصل الأول 2024\2025**



الصف السادس

1

Umm Al Qura Primary School for Boys

قسم تكنولوجيا المعلومات

مدرسة أم القرى الابتدائية للبنين

مراجعة المادة النظرية

أذكر مشاكل الاستخدام المفرط للحواسيب

ألم الظهر	4	الإجهاد البدني	1
ضعف التركيز والانتباه	5	قلة النوم	2
إصابة العينين بالإجهاد	6	الصداع	3

2


 Umm Al Qura Primary School for Boys قسم تكنولوجيا المعلومات مدرسة أم القرى الابتدائية للبنين

مراجعة المادة النظرية

أذكر التأثيرات الإيجابية لاستخدام التكنولوجيا

1 توفير أدوات للتواصل مع الناس تتجاوز حدود الدول

2 توفير الكثير من مصادر المعلومات والتعليم والتعلم.

3 تقديم الخدمات الطبية عن بعد ، مما قد يمكن من إنقاذ الأرواح في المناطق النائية

4 الروبوتات تقلل تكلفة عمليات التصنيع

3

مراجعة المادة النظرية

أذكر خطوات انشاء مجلة

1- فكر في موضوع المجلة

2- تصفح عدة مجلات

3- حدد عدد صفحات المجلة ومحتوى كل صفحة.

4- خطط على ورق كيف ستنظم محتويات مجلتك.

5- أنشئ مجلدا رئيسا يتضمن مجلدات فرعية.

6- ابحث حول موضوع المجلة.

7- استخدم معالج النصوص لإنشاء الصفحات وتنسيقها .

4

Umm Al Qura Primary School for Boys

قسم تكنولوجيا المعلومات

مدرسة أم القرى الابتدائية للبنين

مراجعة المادة النظرية



أذكر التأثيرات السلبية لاستخدام التكنولوجيا

المشاكل الصحية بسبب الاستخدام المفرط

1

مشاكل الخصوصية

2

الانطواء وفقدان التواصل مع الأصدقاء

3

وجود الكثير من المعلومات غير الموثقة على شبكة الإنترنت

4

5

Umm Al Qura Primary School for Boys

قسم تكنولوجيا المعلومات

مدرسة أم القرى الابتدائية للبنين

مراجعة المادة النظرية



أذكر عناصر تصميم المجلة

صور ورسومات

2

صفحة الغلاف

1

جدول المعلومات

4

صفحات المحتوى

3

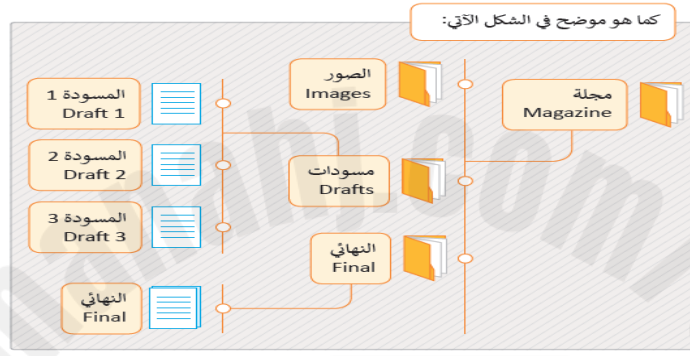
6



مراجعة المادة النظرية



تحتوي شجرة المجلدات على مجلداً رئيسياً ومجلدات فرعية كما في الشكل التالي



7



مراجعة المادة النظرية



متلازمة اعتلال النظر سببها

1 استخدام النظارات

1

2 النظر الى الشاشة لفترات طويلة

2

3 استخدام العدسات

3

8



مراجعة المادة النظرية



متلازمة اعتلال النظر سببها

الإجابة الصحيحة

1 استخدام النظارات

1

2 النظر الى الشاشة لفترات طويلة

2

3 استخدام العدسات

3

9



مراجعة المادة النظرية



من التأثيرات السلبية على صحتنا عند الاستخدام المفرط للحواسيب :

1 تقوية العضلات .

1

2 إصابة العينين بالإجهاد.

2

3 النوم السليم

3

10



مراجعة المادة النظرية



من التأثيرات السلبية على صحتنا عند الاستخدام المفرط للحواسيب :

الإجابة الصحيحة

1 تقوية العضلات .

1

2 إصابة العينين بالإجهاد.

2

3 النوم السليم

3

11



مراجعة المادة النظرية



تستطيع العين رؤية الأشياء من مسافة

1 5 أمتار

1

2 6 أمتار

2

3 7 أمتار

3

12

قسم تكنولوجيا المعلومات

مراجعة المادة النظرية

تستطيع العين رؤية الأشياء من مسافة

الإجابة الصحيحة

5 أمتار 1

6 أمتار 2

7 أمتار 3

13

Umm Al Qura Primary School for Boys

قسم تكنولوجيا المعلومات

مدرسة أم القرى الابتدائية للبنين

مراجعة المادة النظرية

من التأثيرات الإيجابية لاستخدام التكنولوجيا

توفير أدوات تواصل بين الناس تتجاوز حدود الدول 1

مشاكل نفسية 2

الانطواء 3

14

Umm Al Qura Primary School for Boys قسم تكنولوجيا المعلومات مدرسة أم القرى الابتدائية للبنين

مراجعة المادة النظرية

من التأثيرات الإيجابية لاستخدام التكنولوجيا

الإجابة الصحيحة

1 توفير أدوات تواصل بين الناس تتجاوز حدود الدول

2 مشاكل نفسية

3 الانطواء

15

Umm Al Qura Primary School for Boys قسم تكنولوجيا المعلومات مدرسة أم القرى الابتدائية للبنين

مراجعة المادة النظرية

رسم توضيحي يستخدم لإظهار الخطوات أو العناصر غير متسلسلة

1 قائمة

2 هيكلي

3 دائري

16

11:17 AM



6 October 2024

Umm Al Qura Primary School for Boys

قسم تكنولوجيا المعلومات

مدرسة أم القرى الابتدائية للبنين

مراجعة المادة النظرية

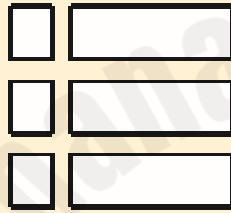


رسم توضيحي يستخدم لإظهار الخطوات أو العناصر غير متسلسلة

الإجابة الصحيحة

قائمة

1



هيكل

2

دائري

3

17

11:17 AM



6 October 2024

Umm Al Qura Primary School for Boys

قسم تكنولوجيا المعلومات

مدرسة أم القرى الابتدائية للبنين

مراجعة المادة النظرية



رسم توضيحي يعرض خطوات عملية أو جدولاً زمنياً لسير عمل معين

قائمة

1



هيكل

2

معالجة

3

18

11:17 AM



6 October 2024

قسم تكنولوجيا المعلومات



مراجعة المادة النظرية

رسم توضيحي يعرض خطوات عملية أو جدولاً زمنياً لسير عمل معين



قائمة

1

هيكل

2

الإجابة الصحيحة

معالجة

3

19

11:17 AM



6 October 2024

Umm Al Qura Primary School for Boys

قسم تكنولوجيا المعلومات

مدرسة أم القرى الابتدائية للبنين

مراجعة المادة النظرية



رسم توضيحي يستخدم لتمثيل تسلسل متواصل لعدة مراحل أو مهام أو أحداث في تتابع دائري



قائمة

1

هيكل

2

دائري

3

20

11:17 AM



6 October 2024

Umm Al Qura Primary School for Boys

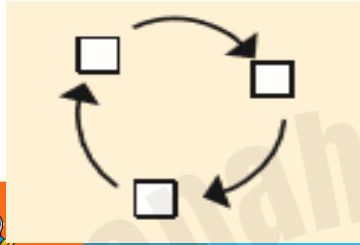
قسم تكنولوجيا المعلومات

مدرسة أم القرى الابتدائية للبنين

مراجعة المادة النظرية



رسم توضيحي يستخدم لتمثيل تسلسل متواصل لعدة مراحل أو مهام أو أحداث في تتابع دائري



قائمة

1

هيكلي

2

دائري

3

الإجابة الصحيحة

21

Umm Al Qura Primary School for Boys


قسم تكنولوجيا المعلومات

مدرسة أم القرى الابتدائية للبنين

مراجعة المادة النظرية



رسم توضيحي يستخدم لإظهار العلاقات النسبية أو المتداخلة أو الهرمية



هرمي

1

هيكلي

2

دائري

3

22

مراجعة المادة النظرية



رسم توضيحي يستخدم لإظهار العلاقات النسبية أو المتداخلة أو الهرمية

الإجابة الصحيحة

هرمي


1

هيكلي

2

دائري

3



23

مراجعة المادة النظرية



في الشكل المجاور اذكر اسم المجلد الرئيسي

مشروع الطالب

1

المسودة

2

الصور

3



24



مراجعة المادة النظرية



في الشكل المجاور اذكر اسم المجلد الرئيسي

مشروع الطالب

1

الإجابة الصحيحة

المسودة

2



الصور

3

25



مراجعة المادة النظرية



الأشكال ثلاثية الأبعاد يمكن تدويرها

300 درجة

1



360 درجة

2



400 درجة

3

26

11:17 AM



6 October 2024

Umm Al Qura Primary School for Boys

قسم تكنولوجيا المعلومات

مدرسة أم القرى الابتدائية للبنين

مراجعة المادة النظرية



الأشكال ثلاثية الأبعاد يمكن تدويرها



300 درجة

1

360 درجة

2

400 درجة

3

الإجابة الصحيحة

27

Umm Al Qura Primary School for Boys

قسم تكنولوجيا المعلومات

مدرسة أم القرى الابتدائية للبنين

مراجعة المادة النظرية



يوصى بأخذ استراحات..... أثناء استخدام الحاسوب

طويلة جدا

1

قصيرة ومتكررة

2

28

11:17 AM



6 October 2024

Umm Al Qura Primary School for Boys

قسم تكنولوجيا المعلومات

مدرسة أم القرى الابتدائية للبنين

مراجعة المادة النظرية



يوصى بأخذ استراحات أثناء استخدام الحاسوب

1 طويلة جدا

1

2 قصيرة ومتكررة

2

الإجابة الصحيحة

29



قسم تكنولوجيا المعلومات



مراجعة المادة النظرية

تدريبات الكتاب

صفحة (56 , 37 , 36 , 16)



30

< لتطبيق معًا

1 هل الجمل التالية صحيحة أم خطأ؟

1- يسبب الاستخدام المفرط للحاسوب إجهادًا بدنيًا.
 خطأ صحيح

2- لا علاقة لبيئة العمل بالمشاكل الصحية لمستخدمي الحاسوب.
 خطأ صحيح

3- للوقاية من متلازمة اعتلال النظر، يجب استخدام الحاسوب في ضوء النهار فقط.
 خطأ صحيح

4- تخطيط محتويات المجلة على ورق يقيد في تصور طريقة عرض الصفحات.
 خطأ صحيح

5- تحتوي شجرة المجلدات مجلدًا رئيسيًا ومجموعة من المجلدات الفرعية.
 خطأ صحيح

6- يمكن نقل النصوص والصور من أعمال الآخرين دون الإشارة إلى مصدرها.
 خطأ صحيح

16

31

< لتطبيق معًا

1 صل بين استخدام Smart Art وشكله الصحيح.

<input type="checkbox"/> قائمة	يستعمل لإنشاء مخطط منظم/هيكل تنظيمي.
<input type="checkbox"/> معالجة	يظهر كيفية ترابط الأجزاء بالكل.
<input type="checkbox"/> دائري	يعرض خطوات عملية أو جدول زمني.
<input type="checkbox"/> هيكل	يعرض خطوات غير متسلسلة.
<input type="checkbox"/> علاقة	يعرض عملية مستمرة.
<input type="checkbox"/> مصفوفة	يعرض علاقات متناسقة مع الترتيب من الأعلى أو الأسفل.
<input type="checkbox"/> هرمي	للمقارنة أو لعرض العلاقة بين فكرتين.

36

32

الدرس الثالث

اختر نوع SmartArt الذي ستستخدمه بوضع علامة ✓ في المربع المناسب من أجل عرض:

شجرة العائلة.

الكتب التي تخطط لاستعارتها في زيارتك القادمة لمكتبة قطر الوطنية.

دورة الماء في الطبيعة.

37

33

قم بمطابقة المهام التالية مع الأيقونات التي ستستخدمها لإنجاز هذه المهام. استخدم حاسوبك للتحقق من إجاباتك.

56

إنشاء جدول جديد 1

إدراج صفوف جديدة 2

استخدام التظليل 3

استخدام الحدود 4

إدراج أعمدة جديدة 5

تطبيق نمط 6

6

2

5

4

1

3

34