

تم تحميل هذا الملف من موقع المناهج السعودية



* للحصول على أوراق عمل لجميع الصفوف وجميع المواد اضغط هنا

<https://www.almanahj.com/sa>

[0/sa/com.almanahj//:https](https://www.almanahj.com/sa/0)

* للحصول على أوراق عمل لجميع مواد رياض الأطفال اضغط هنا

* للحصول على جميع أوراق رياض الأطفال في مادة لغة عربية ولجميع الفصول, اضغط هنا

<https://www.almanahj.com/sa/0>

* للحصول على أوراق عمل لجميع مواد رياض الأطفال في مادة لغة عربية الخاصة بـ اضغط هنا

<https://www.almanahj.com/sa/03>

* لتحميل كتب جميع المواد في جميع الفصول للرياض الأطفال اضغط هنا

<https://www.almanahj.com/sa/grade0>

[sacourse/me.t//:https](https://www.almanahj.com/sa/course)

للحصول على جميع روابط الصفوف على تلغرام وفيسبوك من قنوات وصفحات: اضغط هنا

وحدة كتابي



نموذج رقم (١)

اسم الطفل: _____ التاريخ: _____ المستوى: الثالث

ضع  دائرة  حول الكلمة التي تبدأ بالحرف (و).



كتاب



ورق




ولد



مكبر



وردة




ظرف

نموذج رقم (٢)

اسم الطفل: _____ التاريخ: _____ المستوى: الثالث

اقرا الكلمة ، ثم اكتب  الحرف (و).

و		ورق
و	و	و

نموذج رقم (٣)

اسم الطفل: _____ التاريخ: _____ المستوى: الثالث

ضع  دائرة  حول الكلمة التي تبدأ بالحرف (ر).

	
نظارة	رمان
	
ريشة	حقيبة
	
منطاد	ريال

نموذج رقم (٤)



اسم الطفل: _____ التاريخ: _____ المستوى: الثالث

اقرا الكلمة ، ثم اكتب  الحرف (ر).

ر		ريشة
ر	ر	ر

نموذج رقم (٦)

اسم الطفل: _____ التاريخ: _____ المستوى: الثالث

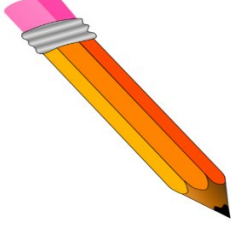
ضع  دائرة  حول الكلمة التي تبدأ بالحرف (ق).

	
كرسي	قفص
	
بيت	قلم
	
قطار	طائرة ورقية

نموذج رقم (٧)


اسم الطفل: _____ التاريخ: _____ المستوى: الثالث

اقرا الكلمة ، ثم اكتب  الحرف (ق).

ق		قلم
ق	قا	قا

نموذج رقم (٩)

اسم الطفل: _____ التاريخ: _____ المستوى: الثالث

اكتب  الحرف و الكلمة (ورق).



ورق	ق	ر	و