

تم تحميل هذا الملف من موقع المناهج السعودية



\* للحصول على أوراق عمل لجميع الصفوف وجميع المواد اضغط هنا

<https://www.almanahj.com/sa>

[0/sa/com.almanahj//:https](https://www.almanahj.com/sa/0)

\* للحصول على أوراق عمل لجميع مواد رياض الأطفال اضغط هنا

\* للحصول على جميع أوراق رياض الأطفال في مادة لغة عربية ولجميع الفصول, اضغط هنا

[https://almanahj.com/sa/0](https://www.almanahj.com/sa/0)

\* للحصول على أوراق عمل لجميع مواد رياض الأطفال في مادة لغة عربية الخاصة بـ اضغط هنا

<https://www.almanahj.com/sa/03>

\* لتحميل كتب جميع المواد في جميع الفصول للرياض الأطفال اضغط هنا

<https://www.almanahj.com/sa/grade0>

[sacourse/me.t//:https](https://www.almanahj.com/sa/course)

للحصول على جميع روابط الصفوف على تلغرام وفيسبوك من قنوات وصفحات: اضغط هنا



# منهج التعلم الذاتي لرياض الأطفال

( الحروف )

المستوى الثاني

الاسم: .....

اسم الصف: .....





# وحدة العائلة



نموذج رقم ( ٥ )

اسم الطفل : \_\_\_\_\_ التاريخ : \_\_\_\_\_ المستوى : الثاني

ضع  دائرة  حول الكلمة التي تبدأ بالحرف (ب).



فرخ



ولد




بنت



بيت



رضيع



بطة



## نموذج رقم ( ٨ )

اسم الطفل : \_\_\_\_\_ التاريخ : \_\_\_\_\_ المستوى : الثاني

اكتب  الحرف ( ب ).

ب




# وحدة الملابس





نموذج رقم ( ٥ )

اسم الطفل : \_\_\_\_\_ التاريخ : \_\_\_\_\_ المستوى : الثاني


ضع  دائرة  حول الكلمة التي تبدأ بالحرف ( ز ).




زر



مظلة



قفاز



زرافة




زهرة



فستان

## نموذج رقم ( ٨ )


اسم الطفل : \_\_\_\_\_ التاريخ : \_\_\_\_\_ المستوى : الثاني

اكتب  الحرف ( ز ).

ز






# وحدة المسكن



نموذج رقم ( ٥ )

اسم الطفل : \_\_\_\_\_ التاريخ : \_\_\_\_\_ المستوى : الثاني

ضع  دائرة  حول الكلمة التي تبدأ بالحرف ( غ ).



غسالة



سرير



كأس



غزال



غيوم



طاولة

## نموذج رقم ( ٨ )

اسم الطفل : \_\_\_\_\_ التاريخ : \_\_\_\_\_ المستوى : الثاني

اكتب  الحرف ( غ ).


# غ








# وحدة الغذاء



# نموذج رقم ( ٥ )

اسم الطفل : \_\_\_\_\_ التاريخ : \_\_\_\_\_ المستوى : الثاني

ضع  دائرة  حول الكلمة التي تبدأ بالحرف ( ذ ).

	
موز	ذرة
	
ذيل	تفاحة
	
ذبابة	شجرة

# نموذج رقم ( ٨ )

اسم الطفل : \_\_\_\_\_ التاريخ : \_\_\_\_\_ المستوى : الثاني

اكتب  الحرف ( ذ ).

ذ




# وحدة كتابي





نموذج رقم ( ٥ )

اسم الطفل : \_\_\_\_\_ التاريخ : \_\_\_\_\_ المستوى : الثاني

ضع  دائرة  حول الكلمة التي تبدأ بالحرف ( ح ).



فراشة



حزام



حقيبة



كتاب



قلم



حاسب آلي

# نموذج رقم ( ٨ )

اسم الطفل : \_\_\_\_\_ التاريخ : \_\_\_\_\_ المستوى : الثاني

اكتب  الحرف ( ح ).



ح


# وحدة وطني



# نموذج رقم ( ٥ )

اسم الطفل : \_\_\_\_\_ التاريخ : \_\_\_\_\_ المستوى : الثاني

ضع  دائرة  حول الكلمة التي تبدأ بالحرف ( ن ).

 سيف	 نخلة
 قرش	 خريطة
 نعامة	 نمر

## نموذج رقم ( ٨ )

اسم الطفل : \_\_\_\_\_ التاريخ : \_\_\_\_\_ المستوى : الثاني

اكتب  الحرف ( ن ).



ن


# وحدة صحتي وسلامتي



نموذج رقم ( ٥ )

اسم الطفل : \_\_\_\_\_ التاريخ : \_\_\_\_\_ المستوى : الثاني

ضع  دائرة  حول الكلمة التي تبدأ بالحرف ( ع ).




إبرة




عين



قبعة



عنكبوت



عصفور



طبيب



## نموذج رقم ( ٨ )

اسم الطفل : \_\_\_\_\_ التاريخ : \_\_\_\_\_ المستوى : الثاني

اكتب  الحرف ( ع ).

# ع


# وحدة الأيدي



نموذج رقم ( ٥ )

اسم الطفل : \_\_\_\_\_ التاريخ : \_\_\_\_\_ المستوى : الثاني

ضع دائرة  حول الكلمة التي تبدأ بالحرف (ك).

	
خاتم	كف
	
حقيبة	كتاب
	
كرة	ظرف

# نموذج رقم ( ٨ )

اسم الطفل : \_\_\_\_\_ التاريخ : \_\_\_\_\_ المستوى : الثاني

اكتب  الحرف (ك).

# ك




# وحدة الماء





نموذج رقم ( ٥ )

اسم الطفل : \_\_\_\_\_ التاريخ : \_\_\_\_\_ المستوى : الثاني

ضع  دائرة  حول الكلمة التي تبدأ بالحرف ( ن ).

	
بطة	نخلة
	
نظارة	سلحفاة
	
كرة	نجمة

# نموذج رقم ( ٨ )

اسم الطفل : \_\_\_\_\_ التاريخ : \_\_\_\_\_ المستوى : الثاني

اكتب  الحرف ( ن ).

ن




# وحدة الرمل



نموذج رقم ( ٥ )

اسم الطفل : \_\_\_\_\_ التاريخ : \_\_\_\_\_ المستوى : الثاني


ضع  دائرة  حول الكلمة التي تبدأ بالحرف ( ث ).



شمس



ثور



عقرب



خيمة



ثعلب



ثعبان

نموذج رقم ( ٨ )

اسم الطفل : \_\_\_\_\_ التاريخ : \_\_\_\_\_ المستوى : الثاني

اكتب  الحرف (ث).

ث
