

نشاط اللام الشمسية و اللام القمرية



تم تحميل هذا الملف من موقع المناهج السعودية

موقع المناهج ← المناهج السعودية ← الصف الأول ← لغة عربية ← الفصل الثاني ← أوراق عمل ← الملف

تاريخ إضافة الملف على موقع المناهج: 23:03:30 2025-04-04

ملفات اكتب للمعلم اكتب للطالب | اختبارات الكترونية | اختبارات | حلول | عروض بوربوينت | أوراق عمل
منهج انجليزي | ملخصات وتقارير | مذكرات وبنوك | الامتحان النهائي للمدرس

المزيد من مادة
لغة عربية:

التواصل الاجتماعي بحسب الصف الأول



صفحة المناهج
السعودية على
فيسبوك

الرياضيات

اللغة الانجليزية

اللغة العربية

التربية الاسلامية

المواد على تلغرام

المزيد من الملفات بحسب الصف الأول والمادة لغة عربية في الفصل الثاني

أوراق عمل الوحدة السادسة صحتي وغذائي

1

المقارنة بين المقطع المتحرك والساكن والمشدد للوحدتين الرابعة والخامسة

2

نموذج اختبار لغتي النهائي الدور الأول

3



عرض بوربوينت لدرس حرف النون

4


نصوص حرف الهاء بحسب الظواهر الصوتية والمهارات اللغوية

5

أدخل (اء) على الكلمات التالية :

	الكلمة		الكلمة
.....	تَيْنٌ	أَسَدٌ
.....	ثَعْلَبٌ	بَلَدٌ
.....	دِينٌ	جَمَلٌ
.....	ذُرَّةٌ	حِزَامٌ

ألون الكلمات المبدوءة باللام القمرية باللون الأخضر واللام الشمسية باللون الأصفر :



أضع علامة (√) أسفل الكلمة المبدوءة بلامٍ قمرية :

الْغِرَاءُ



الْأَصْقُهُهَا



الْهُو



الْكُوخُ



الْعَبُّ



أقرأ ثم أكتب الكلمات التالية بخط جميل :



الصَّلَاةُ

.....

الضَّرْسُ

.....

الطَّالِبُ

.....

الْمَكَانُ

.....

الْهَرَمُ

.....

الْوَالِدُ

.....