

تم تحميل هذا الملف من موقع المناهج السعودية



* للحصول على أوراق عمل لجميع الصفوف وجميع المواد اضغط هنا

<https://www.almanahj.com/sa>

[1/sa/com.almanahj//:https](https://www.almanahj.com/sa/1)

* للحصول على أوراق عمل لجميع مواد الصف الأول اضغط هنا

* للحصول على جميع أوراق الصف الأول في مادة لغة عربية ولجميع الفصول, اضغط هنا

[https://almanahj.com/sa/1](https://www.almanahj.com/sa/1)

* للحصول على أوراق عمل لجميع مواد الصف الأول في مادة لغة عربية الخاصة بـ اضغط هنا

<https://www.almanahj.com/sa/13>

* لتحميل كتب جميع المواد في جميع الفصول للصف الأول اضغط هنا

<https://www.almanahj.com/sa/grade1>

[sacourse/me.t//:https](https://www.almanahj.com/sa/course)

للحصول على جميع روابط الصفوف على تلغرام وفيسبوك من قنوات وصفحات: اضغط هنا


(واجب) ورقة العمل (١)

الدرس ١ : حرف الميم (م).


- ألون الحرف والصورة التي يبدأ اسمها بحرف (م).



مِظَلَّة



مُكَّعَب



مَرَّوز



- أضع دائرة حول حرف (م) في الكلمات التالية.




نَام



قَلَم



نُمُور



مَسْجِد

- أكتب الشكل المناسب للحرف الناقص .

نَام

قَلَم

نَمَلَة

مَرَّوز

قَا.....

عَلَا.....

يَا.....رِحْ

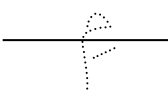
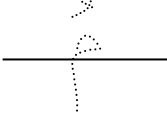
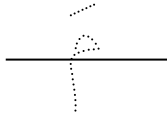
مَازِن.....

الدرس ١ : حرف الميم (م)

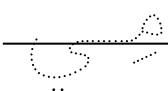


(المهارة الأولى : الصوت القصير والصوت الطويل)

واجب ورقة العمل (٢/٢)





- أكتب الحرف بالصوت القصير.

		
almanahj.com/sa

- أكتب الحرف بالصوت الطويل.

		
.....

- أكتب أشكال حرف (م) في الكلمة.

			
.....
.....
.....