

تم تحميل هذا الملف من موقع المناهج السعودية



الملف عرض حرف الذال كامل

[موقع المناهج](#) ⇨ [المناهج السعودية](#) ⇨ [الصف الأول](#) ⇨ [لغة عربية](#) ⇨ [الفصل الثاني](#)

الملف عرض حرف الذال كامل

[موقع المناهج](#) ⇨ [المناهج السعودية](#) ⇨ [الصف الأول](#) ⇨ [لغة عربية](#) ⇨ [الفصل الثاني](#)

المزيد من الملفات بحسب الصف الأول والمادة لغة عربية في الفصل الثاني

تحميل كتاب الطالب	1
حمل وكلمات حرف الهاء	2
واحب منزلي لحرف الذال	3
واحب منزلي لكتابة حرف الذال	4
كلمات وحمل حرف الظاء	5

حرف الذا

معلم الصف الأول
أ. عبد الله خميس الغامدي
<https://t.me/abdullahalghamdi411>



من خلال الأصوات دعونا نستنتج ماذا يختبئ
داخل البيض ويبدأ بحرف "ذ"



almanahj.com/sa
المنهج السعودية





أنا حرف الذاال وأخي هو حرف
الذاال وذاائمًا ألبس قبةة في الأعلى

almahajj.com/sa

المهاجج السموية



نشيد حرف الذاال





١ ما اسم الصورة السابقة ؟

٢ تبدأ بأي حرف ؟

almanahj.com/sa

المنهاج السعودية

٣ كم يوجد شكل لحرف الذال ؟

٤ بماذا نلون حرف الذال ؟



www.ien.edu.sa

ذ ذ

الدرس ٦



١ أَسْمِي الحَرْفِ وَالْوَنُة :

ذ

ذ

ذ

ذ

ذ

ذ

ذ

ذ

ذ

ذ

ذ

ذ



وزارة التعليم
Ministry of Education
2021 - 1443

صَحَّتِي وَسَلَامَتِي - الدرس ٦

٥٨

ذ

٢ أَلَاظِظُ الصُّورَ وَأَتَحَدَّثُ، ثُمَّ أَسْتَمِعُ:



almanahj.com/sa
المنهج السعودية

- ماذا يفعل الولدان في هذه الصورة؟
- ماذا نشاهد حولهما؟
- ما رأيكم في المكان الذي يلعبان فيه؟
- كم فتاة في هذه الصورة؟
- لماذا اجتمعوا في هذه الصورة؟
- مع من تتحدث نورة في هذه الصورة؟



قراءة نص حرف الذا



almarahj.com/sa
المنهج الصوتية

فِي إِذَاعَةِ الصَّبَاحِ قَرَأْتُ نُورَةَ:

الْحَلِيبِ غِذَاءً مُضِيئًا، وَطَعْمَهُ لَدِينًا،
وَلْتَكُنْ حَذِيرِينَ مِنَ الذَّبَابِ
وَالْبَعُوضِ.

شَكَرْتُ قَائِدَةَ الْمَدْرَسَةِ نُورَةَ فَقَالَتْ: أَنْتِ تَلْمِيذَةٌ ذَكِيَّةٌ وَمُهَذَّبَةٌ.





استمع إلى قراءة معلمي .

almanahj.com/sa
المنهج السموية

٣ ألاحظُ الصورَ وأقرأُ:



في إذاعة الصُّباح قرأتُ نُورة:


الحليبُ غذاءٌ مفيدٌ، وطعمُهُ لذيذٌ، ولتكن حذرين من الذبابِ

والبعوضِ.

شكرتُ قائدةَ المدرسةِ نُورةَ فقالتُ: أنتِ تلميذةٌ ذكيةٌ ومهذبةٌ.



تحدي القراء



ممتاز بارك الله فيك
يا بطل



بالاستمرار والمتابعة
ستكون أفضل



ستكون أفضل في
المرّة القادمة



اضغط على الكوب
لاختيار الجملة





استخرج المهارات التالية :

٢

تاء مفتوحة	مقطع ساكن	تاء مربوطة	تنوين بالضم
قَرَأَتْ	قَرَأَتْ	إِذَاعَةَ	غِذَاءً
شَكَرَتْ	الْحَلِيبُ	قَائِدَةَ	مُفِيدٌ
فَقَالَتْ	الْمُدْرَسَةَ	تَلْمِيذَةَ	لَدِيدٌ

بعد إعطاء الطالب فرصة للإجابة قم بالضغط على المهارة لإظهار الإجابة .

٣ ألاحظُ الصورَ وأقرأُ:



في إِذَاعَةِ الصَّبَاحِ قَرَأْتُ نُورَةَ:

الْحَلِيبِ غِذَاءً مُفِيدًا، وَطَعْمَهُ لَدِيدًا، وَلِنَكُنْ حَذِرِينَ مِنَ الذُّبَابِ
وَالْبَعُوضِ.

شَكَرْتُ قَائِدَةَ الْمُدْرَسَةِ نُورَةَ فَقَالَتْ: أَنْتِ تَلْمِيذَةٌ ذَكِيَّةٌ وَمُهَذَّبَةٌ.



٣ قم بقراءة الكلمات التالية ومن ثم تحليلها

غِذَاءٌ

almanhaj.com/sa
المناهج السموية

غِ ذَا ءِ

إِذَاعَةٌ

إِ ذَا عَ تِ

شَكَرْتُ

شَ كَ رْتُ

الْبَعُوضِ

الْبَ عُو ضِ

٣ أَلِاحِظِ الصُّورَ وَأَقْرَأِ:



فِي إِذَاعَةِ الصَّبَاحِ قَرَأْتُ نُورَةَ:

الْحَلِيبِ غِذَاءٌ مُفِيدٌ، وَطَعْمُهُ لَذِيذٌ، وَلِنَكُنْ حَذِرِينَ مِنَ الذُّبَابِ
وَالْبَعُوضِ.

شَكَرْتُ قَائِدَةَ الْمَدْرَسَةِ نُورَةَ فَقَالَتْ: أَنْتِ تَلْمِيزَةٌ ذَكِيَّةٌ وَمُهَذَّبَةٌ.

هيا نقرأ الكلمات التالية قراءة بصرية

حَذِرِينَ

لَذِيذٌ

غِذَاءٌ

إِذَاعَةٌ

ذَكِيَّةٌ

تَلْمِيذَةٌ

ذُبَابٌ

مُهَذَّبَةٌ



almanahi.com/sa
المنهاج السعودية

أقرأ الكلمات ثم أجرد الحرف

almanaf.com/sa
المنافج السعودية
ذباب

حذرين

ذكية

ذ

حذ

حذ

اقرأ الكلمات، ثم أجرد الحرف الملون:

ذباب

حذرين

ذكية

ذ

حذ

ذ

5 أُمِيز بَيْنَ الصَّوْتِ الْقَصِيرِ وَالصَّوْتِ الطَّوِيلِ (الْمَدَّ):

ذ ذ ذ
ذ ذ ذ
ذ ذ ذ

6 أقرأ الكلمات ثم أكتب المقطع الساكن:

تلمیذة طعمه تذهب الحليب

تذ

وقت أقل من الثانية.

الصوت القصير

اقرأ الكلمات، ثم أجرد الحرف الملون:

ذباب

حذرين

ذكية

ذ

ذ

ذ

5 أُمِيز بَيْنَ الصَّوْتِ الْقَصِيرِ وَالصَّوْتِ الطَّوِيلِ (الْمَد):


ذ ذ ذ
ذِي ذُو ذَا

6 اقرأ الكلمات ثم أكتب المقطع الساكن:


تلميذة طعمه تذهب الحليب
تذ

د وقت أقل من الثانية.

ذ



ذِيل





ذ



ذِرَاع



ذ



ذِرَاع


الصوت الطويل



جِذَاءٌ = ذَا + ا

بِذُورٌ = ذُو + و

مِذِيعٌ = ذِي + ي



اقرأ الكلمات، ثم أجرد الحرف الملوّن:

ذُبَابٌ

حَذِيرِينَ

ذَكِيَّةٌ

ذُ

ذ

ذُ

٥ أُمِّزْ بَيْنَ الصَّوْتِ الْقَصِيرِ وَالصَّوْتِ الطَّوِيلِ (الْمَدَّ):

ذِ ذُو ذَا
ذِي ذُو ذَا

٦ اقرأ الكلمات ثم أكتب المقطع الساكن:

تَلْمِيزَةٌ طَعْمَةٌ تَذَهَبُ الحَلِيبُ

تذ

درفت أقل من الثانية.




بَدْرَةٌ + هِ + رَ + بَدُ

المقطع الساكن

جِذْرٌ + رٌ + جِذْ

مِذْيَاعٌ + عٌ + يَا + مِذْ



almanahj.com/sa
المنهج السعودية




لَذِيذٌ = وو + ذ

تَلْمِيزًا + َّ + ذ

فَلْحِيزٌ + ِ + ذ

التنوين



أصوات
الحرف

تَ تَا تَاءُ
تَحَّ تَحُّ تَحَّ
تَا تَاءُ
تَا تَاءُ
تَا تَاءُ

ثَ ثَا ثَاءُ
ثَحَّ ثَحُّ ثَحَّ
ثَا ثَاءُ
ثَا ثَاءُ
ثَا ثَاءُ

نَ نَا نَاءُ
نَحَّ نَحُّ نَحَّ
نَا نَاءُ
نَا نَاءُ
نَا نَاءُ

almanahj.com/aa
المنهج السعودي

الصوت الطويل

٦ أقرأ الكلمات ثم أكتب المقطع الساكن:

الأحليب تذهب طعامه تلميذة تلذ

الأ تذ طف

٥ أقرأ الكلمات، ثم أجد الحرف الملون:

ذباب حذرين ذكية

ذ ذ ذ

٥ أُميِّز بين الصوت القصير والصوت الطويل (المد):

ذ ذ ذ

ذِي ذُو ذَا

٦ أقرأ الكلمات ثم أكتب المقطع الساكن:

الأحليب تذهب طعامه تلميذة تلذ

د وقت أقل من الثانية.

مواضع حروف الوحدة الرابعة (وحدة صحيتي وسلامتي)



ذ



ذ




ذَكِيٌّ

أَسْتَاذٌ

يَحْذَرُ

نَوَافِذٌ



أشكال
حرف
الذال



أكتب مع معلمي حرف الذال

بقلمي أكتب أجمل الحروف والكلمات

www.almanan.com/sa
المنان السحرية

تصميم: نورا بوط الحويش

أكمل الحرف الناقص ثم أكتب الكلمة ملتزمًا
بقواعد الكتابة الصحيحة .

٧ أكتب الحرف وأكمل الناقص، ثم أكتب الكلمة:

ذ ذ

ذ	ذ	ذ	ذ
ذ	ذ	ذ	ذ
ذ	ذ	ذ	ذ
ذ	ذ	ذ	ذ
ذ	ذ	ذ	ذ
ذ	ذ	ذ	ذ
ذ	ذ	ذ	ذ
ذ	ذ	ذ	ذ
ذ	ذ	ذ	ذ
ذ	ذ	ذ	ذ
ذ	ذ	ذ	ذ
ذ	ذ	ذ	ذ
ذ	ذ	ذ	ذ
ذ	ذ	ذ	ذ
ذ	ذ	ذ	ذ
ذ	ذ	ذ	ذ

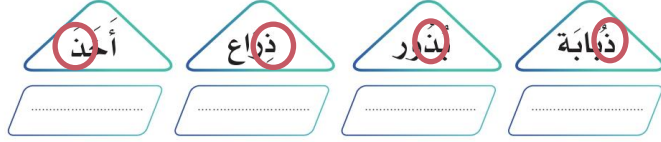
بتابع المعلم تقيد الطالب بالطريقة الصحيحة للكتابة وفقًا لقواعد كتابة الحروف.

وزارة التعليم
Ministry of Education
2021 - 1443

صحتي وسلامتي - الدرس ٦

٦٢

١ أرسم دائرة حول الحرف (ذ)، ثم أكتبه:



٢ أحلّل الكلمة الآتية*، ثم أكتبها:



٣ أكتب العبارة الآتية مضبوطة بالشكل (إملاء منسوخ):

الْحَلِيبُ غِذَاءٌ مَفِيدٌ، وَطَعْمُهُ لَذِيذٌ.
الْحَلِيبُ غِذَاءٌ مَفِيدٌ، وَطَعْمُهُ لَذِيذٌ.

٤ ألاحظ الجملة الآتية، ثم أكتبها في دفترتي إملاء من مُعلّمي (إملاء منطوق):

شَكَرْتُ قَائِدَةَ الْمَدْرَسَةِ نُورَةَ.

٥ أكتب في دفترتي ما يُملّي عليّ مُعلّمي (إملاء اختياريّ يشمل جميع أشكال الحرف ذ) وحركاته، وكلمات مكوّنة من حروف سبقّت دراستها):

* حرف المد مع الحرف الذي قبله يُكوّنان مقطعاً.

١ أرسم دائرة حول الحرف (ذ) ، ثم أكتبه :

٢ أحلّل الكلمة الآتية ثم أكتبها :

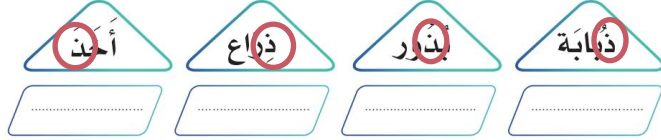
٣ أكتب العبارة الآتية مضبوطة بالشكل (إملاء منسوخ) :



٤
افتح مذكرتي ص ١٨ دفترى لكتابة الإملاء المنظور
إملاء من معلمي :

إنجازاتي 

١ أرسم دائرة حول الحرف (ذ)، ثم أكتبه:



٢ أحلّل الكلمة الآتية*، ثم أكتبها:



٣ أكتب العبارة الآتية مضبوطة بالشكل (إملاء منسوخ):

الحليب غذاء مفيد، وطعمه لذيذ.
الحليب غذاء مفيد، وطعمه لذيذ.

٤ ألاحظ الجملة الآتية، ثم أكتبها في دفترى إملاء من معلمي
(إملاء منظون):

شكرت قائدة المدرسة ثورة.

٥ أكتب في دفترى ما يُملي علي معلمي (إملاء اختياري يشمل جميع أشكال الحرف ذ)
وحركاته، وكلمات مكونة من حروف سبق دراستها:

* حرف المد مع الحرف الذي قبله يُكوّنان مقطعاً.

وزارة التعليم
Ministry of Education
2021 1443

صحتي وسلامتي - الدرس ٦

لرؤية الكلمات وإخفاؤها اضغط هنا

مقترح كلمات الإملاء الاختباري

ذُبَابٌ - تِلْمِيذٌ - حَذِيرِينَ - ذَكِيَّةٌ



يطلب المعلم من التلاميذ
تحديد المهارات التي تمت
دراستها ، وقراءة الكلمات
التي درسوا حروفها



مُعَاذُ وَالذَّنْبُ



إثرائي



ذ

مُعَاذُ وَالذَّنْبُ

أَطَّلَ مُعَاذٌ مِنْ نَافِذَةِ الْمُنْزَلِ، فَرَأَى سَنَابِلَ الذَّرَّةِ الذَّهَبِيَّةِ تَتَمَائِلُ
فِي الْهَوَاءِ الطَّلِقِ وَتَمَلُّأَ الْحَقْلُ، وَرَأَى الْفَلَّاحَ يَسْقِيهَا الْمَاءَ
الْعَذْبَ وَقَدْ شَمَّرَ عَنِ ذِرَاعَيْهِ، وَمِنْ بَعِيدٍ لَمَحَ ذَنْبًا قَدْ عَلِقَ ذَيْلُهُ
بِسِيَّاحِ الْحَقْلِ، فَنَادَى مُعَاذُ الْفَلَّاحَ...

أسرتي العزيزة



قرأت القصة في الصف، وأريد أن نستمع معا بقراءتها في المنزل.

أعجل القصة بأسلوبك!




وزارة التعليم
Ministry of Education
2021 - 1443

• يقرأ المعلم النص.
• يردد الطلاب النص بعد المعلم.
• يقرأ الطالب النص وفقاً لتدريسه.
• يسأل المعلم الطلاب أسئلة حول النص.


• يقرأ المعلم النص.
• يردد الطلاب النص بعد المعلم.
• يقرأ الطالب النص وفقاً لتدريسه.
• يسأل المعلم الطلاب أسئلة حول النص.

صحتي وسلامتي - الدرس ٦

٦٤



نلتقيكم بإذن الله تعالى في الحرف التالي



atmanahj.com/sa
المنهج الناجح