

تم تحميل هذا الملف من موقع المناهج السعودية



* للحصول على أوراق عمل لجميع الصفوف وجميع المواد اضغط هنا

<https://www.almanahj.com/sa>

[1/sa/com.almanahj//:https](https://www.almanahj.com/sa/1arabic)

* للحصول على أوراق عمل لجميع مواد الصف الأول اضغط هنا

* للحصول على جميع أوراق الصف الأول في مادة لغة عربية ولجميع الفصول, اضغط هنا

<https://www.almanahj.com/sa/1arabic>

* للحصول على أوراق عمل لجميع مواد الصف الأول في مادة لغة عربية الخاصة بـ الفصل الأول اضغط هنا

<https://www.almanahj.com/sa/1arabic1>

* لتحميل كتب جميع المواد في جميع الفصول للـ الصف الأول اضغط هنا

<https://www.almanahj.com/sa/grade1>

[sacourse/me.t//:https](https://www.almanahj.com/sa/course)


للحصول على جميع روابط الصفوف على تلغرام وفيسبوك من قنوات وصفحات: اضغط هنا

مراجعة حروف الفصل الدراسي الأول

نُعْتِي

الصف الأول الابتدائي

تدل ألوان الحروف على الآتي:



مَ	صوت الحرف قصير	●
مَا	صوت الحرف طويل	●
مَدُّ	مقطع ساكن	●

يُرْتَّبُ

يُحَلَّلُ

يَكْتُبُ

يَقْرَأُ

اعداد المعلم / منصور علي البلوي
مدرسة عبد الله بن عباس الابتدائية بالعلا

قراءة حروف الفصل الدراسي الأول بحركة (الفتح)

المجموعة الأولى			المجموعة الثانية			المجموعة الثالثة		
مَ	بَ	لَ	صَ	فَ	سَ	أَ	طَ	زَ
دَ	نَ	رَ	قَ	تَ	حَ	وَ	جَ	شَ

قراءة كلمات تتكون من ثلاثة حروف بحركة (الفتح) ثم اكتبها

قَرَأَ	رَسَمَ	شَرَحَ	طَلَبَ	مَسَحَ	جَلَسَ	وَزَنَ	نَزَلَ	وَقَفَ
قَرَأَ								
دَرَسَ	نَجَحَ	سَجَدَ	أَمَرَ	رَزَقَ	فَقَدَ	قَصَدَ	فَصَلَ	قَفَلَ
حَفَرَ	لَمَسَ	وَجَدَ	سَأَلَ	صَبَرَ	حَمَلَ	أَسَرَ	صَرَفَ	حَسَنَ
قَفَزَ	فَرَحَ	صَدَقَ	قَسَمَ	بَتَرَ	بَرَقَ	حَصَدَ	حَبَسَ	سَبَحَ
حَرَمَ	لَمَحَ	شَرَحَ	قَدَّمَ	لَحَقَ	قَدَرَ	فَرَشَ	سَبَقَ	سَمَحَ



تحليل الكلمات إلى مقاطع وحروف

قَرَأَ	رَسَمَ	شَرَحَ	طَلَبَ
قَ رَأَ			
قَرَأَ			



مَسَحَ	جَلَسَ	وَزَنَ	نَزَلَ



دَرَسَ	نَجَحَ	سَجَدَ	أَمَرَ



قَفَزَ	فَرَحَ	صَدَقَ	قَسَمَ



شَرَحَ	قَدَّمَ	لَحَقَ	قَدَرَ



حروف المد (ا ي و)

المد بالألف ا


المجموعة الأولى			المجموعة الثانية			المجموعة الثالثة		
مَ	بَ	لَ	صَ	فَ	سَ	أَ	طَ	زَ
مَآ	بَآ	لَآ	صَآ	فَآ	سَآ	أَآ	طَآ	زَآ
دَ	نَ	رَ	قَ	تَ	حَ	وَ	جَ	شَ
دَآ	نَآ	رَآ	قَآ	تَآ	حَآ	وَآ	جَآ	شَآ

أقرأ الكلمات التالية

مَال	بَات	لَاح	دَار	نَام
رَاح	صَام	فَاز	سَاق	قَام
تَاب	حَاد	آن	طَاف	زَار
وَأَف	جَاز	شَاب	قَاس	حَانَ
مَازَح	بَادِر	لَاطَف	صَادَق	دَارَس
نَازِل	رَافِق	قَابِل	فَاصِل	سَابِق
أَمَن	طَالِب	زَاحِم	تَاجِر	حَاسِب
وَاصِل	جَامِل	شَارَف		

عند تحليل الكلمة يكتب المد والحرف الممدود في مربع واحد

		مَ	صَآ	صَام
	مَ	حَآ	زَآ	زَاحِم
	لَ	طَآ	فَآ	فَاصِل




تحليل الكلمات إلى مقاطع وحروف

نَامَ	دَارَ	لَاخَ	بَاتَ	مَالَ
				مَا لَ
قَامَ	سَاقَ	فَازَ	صَامَ	رَاحَ
زَارَ	طَافَ	أَنَّ	حَادَ	تَابَ
حَانَ	قَاسَ	شَابَ	جَازَ	وَأَفَ
دَارَسَ	صَادَقَ	لَاطَفَ	بَادَرَ	مَازَحَ
				مَا زَ حَ
سَابَقَ	فَاصَلَ	قَابَلَ	رَافَقَ	نَازَلَ
حَاسَبَ	تَاجَرَ	زَاحَمَ	طَالَبَ	أَمَنَّ
		شَارَفَ	جَامَلَ	وَاصَلَ

أرتب حروف الكلمات التالية حسب موقعها في الكلمة ثم أكتبها على السطر:

طَ	بَ	لَ
.....		




قَ	فَ	دَ
.....		

قَ	رَا	قَ
.....		



حَا	بَ	سَ
.....		

رَ	سَا	فَا
.....		



تَ	لَ	قَا
.....		

حَ	صَا	رَ
.....		



رَا	بَ	طَا
.....		

آ	نَ	مَ
.....		



زَا	لَ	مَ
.....		

قراءة حروف الفصل الدراسي الأول بحركة (الكسرة)

المجموعة الأولى			المجموعة الثانية			المجموعة الثالثة		
م	ب	ل	ص	ف	س	ا	ط	ز
د	ن	ر	ق	ت	ح	و	ج	ش

قراءة كلمات تتكون من ثلاثة حروف بحركة (الفتح + الكسر) ثم اكتبها

قَرَأَ	رَسَمَ	شَرَحَ	طَلَبَ	مَسَحَ	جَلَسَ	وَزَنَ	نَزَلَ	وَقَفَ
قَرَأَ								
دَرَسَ	نَجَحَ	سَجَدَ	أَمَرَ	رَزَقَ	فَقَدَ	قَصِدَ	فَصَلَ	قَفَلَ
حَفَرَ	لَمَسَ	وَجَدَ	رَفِقَ	صَبَرَ	حَمَلَ	أَسَرَ	صَرَفَ	حَسِنَ
قَفَزَ	فَرَحَ	صَدِيقَ	قَسِمَ	بَتَرَ	بَرِقَ	حَصِدَ	حَبَسَ	سَبَحَ
حَرَمَ	لَمَحَ	شَرَحَ	قَدِمَ	لَحِقَ	قَدِرَ	فَرِشَ	سَبِقَ	سَمَحَ




حروف المد (ا ي و)

المد بالياء **ي ي**

المجموعة الأولى			المجموعة الثانية			المجموعة الثالثة		
م	ب	ل	ص	ف	س	ا	ط	ز
مَي	بَي	لَي	صَي	فَي	سَي	اَي	طَي	زَي
د	ن	ر	ق	ت	ح	و	ج	ش
دَي	نَي	رَي	قَي	تَي	حَي	وَي	جَي	شَي

أقرأ كلمات تحتوي على مد بالياء ثم اكتبها

رَحِيمٌ	قَدِيرٌ	جَمِيلٌ	مَدِينَةٌ	فَرِيقٌ
طَوِيلٌ	قَصِيرٌ	فَيْلٌ	حَسِيبٌ	طِينٌ
مُنِيرٌ	قَلِيلٌ	صَدِيقٌ	رَشِيدٌ	مُدِيرٌ
إِيمَانٌ	صَفِيرٌ	سَبِيلٌ	قَمِيصٌ	حَزِينٌ



أحلل الكلمات التالية إلى مقاطع وحروف

مَدِينَةٌ	جَمِيلٌ	قَدِيرٌ	رَحِيمٌ
-----	-----	-----	-----

حَسِيبٌ	فَيْلٌ	قَصِيرٌ	طَوِيلٌ
-----	-----	-----	-----

قَمِيصٌ	سَبِيلٌ	صَفِيرٌ	إِيْمَانٌ
-----	-----	-----	-----

مُدِيرٌ	رَشِيدٌ	صَدِيقٌ	قَلِيلٌ
-----	-----	-----	-----

أرتب حروف الكلمات التالية حسب موقعها في الكلمة ثم أكتبها على السطر:

	رُ	حِ	قَ

جَ	ة	شَ	رَ



	قُ	لِ	صَ

لِ	ة	نَ	مَ



	مِ	ة	جَ

	قِ	رُ	فَ



	مَ	اِ	نُ

	فِ	صُ	مِ



	رِ	ة	دَ

	مِ	فَ	لِ



قراءة حروف الفصل الدراسي الأول بحركة (الضمة)

المجموعة الأولى			المجموعة الثانية			المجموعة الثالثة		
مُ	بُ	لُ	صُ	فُ	سُ	أُ	طُ	زُ
دُ	نُ	رُ	قُ	تُ	حُ	وُ	جُ	شُ

قراءة كلمات تتكون من ثلاثة حروف بالحركات الثلاثة ثم اكتبها

قُرَأَ	رُسِمَ	شُرِحَ	طُلِبَ	مُسِحَ	جُلِسَ	وُزِنَ	نُزِلَ	وُقِفَ
قُرَأَ								
دُرِسَ	نُجِحَ	سُجِدَ	أُمِرَ	رُزِقَ	فُقِدَ	قُصِدَ	فُصِلَ	قُفِلَ
حُفِرَ	لُمِسَ	وُجِدَ	سُئِلَ	صُبِرَ	حُمِلَ	أُسِرَ	صُرِفَ	حُسِنَ
قُفِرَ	فُرِحَ	صُدِقَ	قُسِمَ	بُتِرَ	بُرِقَ	حُصِدَ	حُبِسَ	سُبِحَ
حُرِمَ	لُمِحَ	شُرِحَ	قُدِمَ	لُحِقَ	قُدِرَ	فُرِشَ	سُبِقَ	سُمِحَ



حروف المد (ا ي و)

المد بالواو و

المجموعة الأولى			المجموعة الثانية			المجموعة الثالثة		
مُ	بُ	لُ	صُ	فُ	سُ	أُ	طُ	زُ
مُو	بُو	لُو	صُو	فُو	سُو	أُو	طُو	زُو
دُ	نُ	رُ	قُ	تُ	حُ	وُ	جُ	شُ
دُو	نُو	رُو	قُو	تُو	حُو	وُو	جُو	شُو

أقرأ كلمات تحتوي على مد بالواو ثم اكتبها

رُفُوفُ	قُبُورُ	سُجُودُ	فُصُولُ	شُرُوقُ	حُوتُ	نُشُورُ
صَدُوقُ	نُقُودُ	قُصُورُ	نُورُ	جُمُودُ	تَلُوحُ	حُرُوقُ
صُفُوفُ	سُطُورُ	طُبُورُ	أُسُودُ	قُدُومُ	بُحُورُ	صَبُورُ



أحلل الكلمات التالية إلى مقاطع وحروف

فُصُولُ	سُجُودَ	قُبُورُ	رُفُوفُ
-----	-----	-----	-----



نُورُ	قُصُورُ	نُقُودُ	صَدُوقُ
-----	-----	-----	-----



أُسُودُ	طُبُورُ	سُطُورُ	صُفُوفُ
-----	-----	-----	-----



صَبُورُ	حُرُوقُ	تَلُوحُ	جُمُودُ
-----	-----	-----	-----



أرتب حروف الكلمات التالية حسب موقعها في الكلمة ثم أكتبها على السطر:

	دُ	جُو	سُ
.....			

	قُو	رُ	صُ
.....			

	سُو	مُ	رُ
.....			

	شُ	قُ	رُو
.....			

	مُو	نُ	رُ
.....			

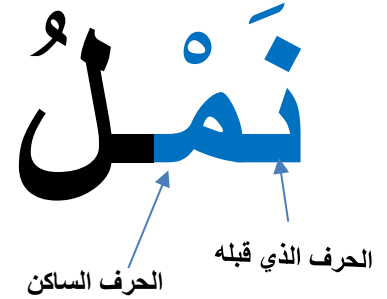
	حُ	شُ	رُو
.....			

	وُ	دُ	رُو
.....			

	رُو	سُ	دُ
.....			

(المقطع الساكن)

المقطع الساكن هو الحرف الساكن والحرف الذي قبله



مثال: **نَمْلٌ** المقطع الساكن هو **نَمْ** تُقْرَأُ هكذا ← **نَمْ / لٌ**

مثال: **قَصْرٌ** المقطع الساكن هو **قَصْ** تُقْرَأُ هكذا ← **قَصْ / رٌ**

المقطع الساكن	الكلمة	المقطع الساكن	الكلمة	المقطع الساكن	الكلمة
صَبْ	رِ	صَبْرٍ	سَقْ	فَ	سَقْفٌ
فَصْ	لٌ	فَصْلٌ	رِزْ	قَا	رِزْقًا
بَرْ	دَا	بَرْدًا	شَمْ	سَا	شَمْسًا

أقرأ كلمات تحتوي على مقطع ساكن ثم اكتبها

نَحْنُ	مَرَسُومٌ	تِمْسَاحٌ	رَحْمَةٌ	مَسْجِدٌ	حَمْدٌ
أَلِجْسَمُ	مَدْرُوسٌ	تَصْبِرُ	دَرْسٍ	وَزْدَةٌ	أَرْسَمُ
أَقْرَأُ	مَفْصُولٌ	تَسْأَلُ	مَجْلِسٌ	الْجِسْرُ	الْمَدْرَسَةُ

أحلل الكلمات التالية إلى مقاطع وحروف

تَصْبِرُ	دَرْسٍ	الْوَزْدَةُ	أَرْسَمُ
-----	-----	-----	-----

مَرَسُومٌ	تِمْسَاحٌ	رَحْمَةٌ	مَسْجِدٌ
-----	-----	-----	-----

أَقْرَأُ	مَفْصُولٌ	تَسْأَلُ	الْمَجْلِسُ
-----	-----	-----	-----

أرتب حروف الكلمات التالية حسب موقعها في الكلمة ثم أكتبها على السطر:

	جِئْتُ	أَلْ	مُ
.....			

	بَحُّ	رَ	أَلْ
.....			

	لُ	صُو	مَفْ
.....			

	مُ	سُو	مَقْ
.....			

	جِ	مَسْ	دُ	نَا
.....				

	نَ	بُ	أَزْ
.....			

	مُصُّ	أَلْ	فَ	حَ
.....				

	م	زَ	زَمْ
.....			

	قُ	رِي	طَ
.....			

	تُو	رُ	مَسْ
.....			

	فُ	رِ	مُشْ
.....			

	حُ	تَنْ	جَ
.....			