

تم تحميل هذا الملف من موقع المناهج السعودية



الملف مذكرة لغتي لجميع الحروف


[موقع المناهج](#) ⇨ [المناهج السعودية](#) ⇨ [الصف الأول](#) ⇨ [لغة عربية](#) ⇨ [الفصل الأول](#)

الملف مذكرة لغتي لجميع الحروف

[موقع المناهج](#) ⇨ [المناهج السعودية](#) ⇨ [الصف الأول](#) ⇨ [لغة عربية](#) ⇨ [الفصل الأول](#)

المزيد من الملفات بحسب الصف الأول والمادة لغة عربية في الفصل الأول

أوراق عمل حرف الميم	1
مذكرة شاملة للفصل الأول	2
دفتر تحضير المعلم	3
أوراق عمل حرف الباء	4
ورقة عمل حرف الدال	5



وزارة التعليم
Ministry of Education

بِسْمِ اللَّهِ الرَّحْمَنِ الرَّحِيمِ

رؤية
2030
المملكة العربية السعودية
KINGDOM OF SAUDI ARABIA

almanahj.com/sa
المنهج السعودية

مذكرة لغتي

الفصل الدراسي الأول

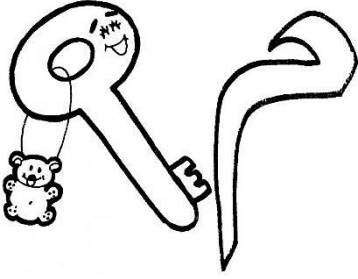
١٤٣٩ - ١٤٤٠ هـ

اسمي :

فصلي :

مدرستي :





الدرس الأول : حرف الميم (م)

اكتب حرف (م) بالصوت القصير والصوت الطويل :

..... م م م
..... م م م
..... م م م
..... م م م
..... م م م
..... م م م
..... م م م
..... م م م
..... م م م
..... م م م
..... م م م
..... م م م
..... م م م
..... م م م
..... م م م
..... م م م
..... م م م

اكتب أشكال الحرف (م) حسب موضعه في الكلمة :

.....م.....م.....م.....م.....
.....
.....
.....
.....

ارسم دائرة حول حرف (م) في الكلمة :

مَسْجِدٌ حَمَلٌ عِلْمٌ أَحْلَامٌ مُهَنْدٌ رَدَمٌ

ضع الشكل المناسب للحرف الناقص في الكلمة :

م / م / م / م

.....رَيْمٌ عُرٌّ قَل..... قَا.....

.....شَعَلٌ نِ.....رٌ حَس..... رَد.....



الدرس الثاني : حرف (ب)

#اكتب الحرف (ب) بالموت القصير والموت الطويل :

.....ب..... بِبُ..... بُبَ..... بَ
.....بِ.....بُ.....بَ.....
.....بِ.....بُ.....بَ.....
.....بِ.....بُ.....بَ.....
.....بِ.....بُ.....بَ.....
.....بِ.....بُ.....بَ.....
.....بِ.....بُ.....بَ.....
.....بِ.....بُ.....بَ.....
.....بِ.....بُ.....بَ.....
.....بِ.....بُ.....بَ.....
.....بِ.....بُ.....بَ.....

اكتب أشكال الحرف (ب) حسب موضعه في الكلمة :

.....ب.....ب.....ب.....ب.....
.....
.....
.....
.....


ارسم دائرة حول حرف (ب) في الكلمة :

بَلَدٌ نَبَتٌ حَاسُوبٌ ذُبُّ مَكْتَبَةٌ غَابٌ

ضع الشكل المناسب للحرف الناقص في الكلمة :

ب / ب / ب / ب

.....قَرَةٌ مَكْتَبَةٌ ذُبُّ نَا.....
.....يَتٌ ل.....نٌ كَتَّ..... حَاسُوبٌ.....



الدرس الثالث : حرف (ل)

#اكتب الحرف (ل) بالموت القصير والموت الطويل :

ل.....	لُ.....	لَ.....
ل.....	ل.....	ل.....
المنهج السموية almanahj.com/sa
.....
.....
.....
لِ.....	لُو.....	لَا.....
لِ.....	لُو.....	لَا.....
.....
.....
.....
.....

اكتب أشكال الحرف (ل) حسب موضعه في الكلمة :

.....ل.....ل.....ل.....ل.....
.....
.....
.....
.....

ارسم دائرة حول حرف (ل) في الكلمة :


بَلَدٌ عِلْمٌ جَمَلٌ لَبَنٌ مَالٌ لَعِبٌ

ضع الشكل المناسب للحرف الناقص في الكلمة :

ل / ل / ل / ل

.....حُممَ.....عَبحَب..... نَأ.....

.....يُمُونقَ.....مُرَمَ..... عَدَ.....



الدرس الرابع : حرف (د)

#اكتب الحرف (د) بالموت القصير والموت الطويل :

..... د دُ دَ
almanhajj.com/sa	دُ	دَ
المنهج السموية
.....
.....
.....
..... دِي دُو دَا
دِي	دُو	دَا
.....
.....
.....
.....

اكتب أشكال الحرف (د) حسب موضعه في الكلمة :

.....د.....د.....د.....د.....
.....
.....
.....
.....

ارسم دائرة حول حرف (د) في الكلمة :

بَلَدٌ رَدَمٌ دُبٌ حَدِيقَةٌ مَدِينَةٌ دُمِيَّةٌ

ضع الشكل المناسب للحرف الناقص في الكلمة :

د / د

.....مِيَّةٌب..... حَ.....يَقَةٌ رَ.....مٌ
.....مُهَنَّاٌعَ.....لٌرَاجَةٌ وُزْ.....



الدرس الخامس : حرف (ن)

#اكتب الحرف (ن) بالموت القصير والموت الطويل :

.....نِ.....نُ.....نَ.....
.....نِ.....نُ.....نَ.....
.....نِ.....نُ.....نَ.....
.....نِ.....نُ.....نَ.....
.....نِ.....نُ.....نَ.....
.....نِ.....نُ.....نَ.....
.....نِ.....نُ.....نَ.....
.....نِ.....نُ.....نَ.....
.....نِ.....نُ.....نَ.....
.....نِ.....نُ.....نَ.....
.....نِ.....نُ.....نَ.....
.....نِ.....نُ.....نَ.....
.....نِ.....نُ.....نَ.....
.....نِ.....نُ.....نَ.....
.....نِ.....نُ.....نَ.....

اكتب أشكال الحرف (ن) حسب موضعه في الكلمة :

.....ن.....ن.....ن.....ن.....
.....
.....
.....
.....

ارسم دائرة حول حرف (ن) في الكلمة :


يُنَسَّقُ نَمْرَ لِيْمُونَ لَبَنَ نَامَ أَرْزَبَ

ضع الشكل المناسب للحرف الناقص في الكلمة :

ن / ن / ن / ن

.....حَلَّةَ أَرْ.....بَ لَبَ..... رُمًا.....

صُ.....دُوقَ عِ.....بَ بَدَ..... مَدُ.....



الدرس السادس : حرف (ر)

#اكتب الحرف (ر) بالموت القصير والموت الطويل :

ر.....	رُ.....	رَ.....
	رُ	رَ
المنهج السموية
.....
.....
.....
رِ.....	رُو.....	رَا.....
رِ	رُو	رَا
.....
.....
.....
.....

اكتب أشكال الحرف (ر) حسب موضعه في الكلمة :

.....ر.....ر.....ر.....ر.....
.....
.....
.....
.....

ارسم دائرة حول حرف (ر) في الكلمة :

رَمْلٌ نَمْرٌ نَذْرٌ دَرَّاجَةٌ رَأْسٌ جَرَسٌ

ضع الشكل المناسب للحرف الناقص في الكلمة :

ر / ر

.....مَّانٌخَ.....جَيَعْبُ..... زَ...افَةٌ

اكتب الكلمات بخط جميل وبالحركات :

.....رَدِمٌ.....نَمْرٌ.....بَلَدٌ.....
.....



الدرس الأول : حرف (ص)

اكتب الحرف (ص) بالموت القصير والموت الطويل :

ص.....	صُ.....	صَ.....
ص.....	صُ.....	صَ.....
.....
.....
.....
.....
صِ.....	صُو.....	صَا.....
صِ.....	صُو.....	صَا.....
.....
.....
.....
.....

اكتب أشكال الحرف (ص) حسب موضعه في الكلمة :

.....صصصص
.....
.....
.....
.....

ارسم دائرة حول حرف (ص) في الكلمة :

صَقْرُ بَصَلٌ مَقْصِفٌ عَصِيرٌ أَخْرَصُ


ضع الشكل المناسب للحرف الناقص في الكلمة :

ص / ص / ص / ص

أَخْرَصُ... نَصْرٌ... عَصِيرٌ... قَصْفٌ...

اكتب الكلمات بخط جميل ومع الحركات :

نَمْلٌ	لَبَنٌ	نَارٌ
.....



الدرس الثاني : حرف (ف)

#اكتب الحرف (ف) بالموت القصير والموت الطويل :

.....فِ.....فُ.....فَ.....
.....
.....
.....
.....
.....فِي.....فُو.....فَا.....
.....
.....
.....
.....

اكتب أشكال الحرف (ف) حسب موضعه في الكلمة :

.....ف.....ف.....ف.....ف.....
.....
.....
.....
.....

ارسم دائرة حول حرف (ف) في الكلمة :

فَأَسُّ ظِفْرٌ مَقْصِفٌ قَفْصٌ ظَرْفٌ


ضع الشكل المناسب للحرف الناقص في الكلمة :

ف / ف / ف / ف

ظَرْفٌ..... مَقْصِفٌ..... قَفْصٌ..... ضَلُّ

اكتب الكلمات التالية بخط جميل :

فَصْلٌ	صَبْرٌ	صُورَةٌ	بَابٌ
.....



الدرس الثالث : حرف (س)

#اكتب الحرف (س) بالموت القصير والموت الطويل :

.....س.....سُ.....سِن.....
.....	سُ	سِن
.....
.....
.....
.....
.....
.....
.....
.....
.....
.....
.....سِي.....سُو.....سَا.....
سِي	سُو	سَا
.....
.....
.....
.....

اكتب أشكال الحرف (س) حسب موضعه في الكلمة :

.....س.....سن.....سس.....سس.....
.....
.....
.....
.....

ارسم دائرة حول حرف (س) في الكلمة :

مَسْبَحٌ سَجَدَ دَرَسَ مَسَحَ لَبَسَ


ضع الشكل المناسب للحرف الناقص في الكلمة :

س / س / س / س

.....ساحة حَارَ..... رَ.....م قَ.....م

اكتب الكلمات التالية بخط جميل :

لَبَسَ	دُب	دَرَسَ	سَرَدَ
.....



الدرس الرابع: حرف (ق)

#اكتب الحرف (ق) بالصوت القصير والصوت الطويل :

.....قِ.....قُ.....قَ.....
.....قِ.....قُ.....قَ.....
.....قِ.....قُ.....قَ.....
.....قِ.....قُ.....قَ.....
.....قِ.....قُ.....قَ.....
.....قِ.....قُ.....قَ.....
.....قِ.....قُ.....قَ.....
.....قِ.....قُ.....قَ.....
.....قِ.....قُ.....قَ.....
.....قِ.....قُ.....قَ.....
.....قِ.....قُ.....قَ.....
.....قِ.....قُ.....قَ.....
.....قِ.....قُ.....قَ.....
.....قِ.....قُ.....قَ.....
.....قِ.....قُ.....قَ.....
.....قِ.....قُ.....قَ.....

اكتب أشكال الحرف (ق) حسب موضعه في الكلمة :

.....ق.....ق.....ق.....ق.....
.....
.....
.....
.....

ارسم دائرة حول حرف (ق) في الكلمة :

قِرْدُ مَقْعَدُ خَلَقَ قَسَمَ قَامَ


ضع الشكل المناسب للحرف الناقص في الكلمة :

ق / ق / ق / ق

.....رُدُ مُغْلَبٌ..... مَ.....عَدُ سَأ.....

اكتب الكلمات التالية بخط جميل :

قَرَبٌ	سَرَقَ	قَرَأَ	قُرْآنٌ
.....



الدرس الخامس: حرف (ت)

#اكتب الحرف (ت) بالموت القصير والموت الطويل :

ت.....	تُ.....	تَ.....
ت	تُ	تَ
.....
.....
.....
.....
تِ.....	تُو.....	تَا.....
تِ	تُو	تَا
.....
.....
.....
.....

اكتب أشكال الحرف (ت) حسب موضعه في الكلمة :

.....ت.....ت.....ت.....ت.....
.....
.....
.....
.....

ارسم دائرة حول حرف (ت) في الكلمة :

تَيْنَ تُفَاح مَتَحَف بِنْت عَادَتْ


ضع الشكل المناسب للحرف الناقص في الكلمة :

ت / ت / ت / ت

.....شُرْبُ ق...ل غَاب... تُو... .

اكتب الكلمات التالية بخط جميل :

مَدْرَسَة	تَابَ	تُرَاب	تُوت
.....



الدرس السادس : حرف (ح)

#اكتب الحرف (ح) بالموت القمير والموت الطويل :

.....ح.....ح.....ح.....
.....ح.....ح.....ح.....
.....ح.....ح.....ح.....
.....ح.....ح.....ح.....
.....ح.....ح.....ح.....
.....ح.....ح.....ح.....
.....ح.....ح.....ح.....
.....ح.....ح.....ح.....
.....ح.....ح.....ح.....
.....ح.....ح.....ح.....
.....ح.....ح.....ح.....
.....ح.....ح.....ح.....
.....ح.....ح.....ح.....
.....ح.....ح.....ح.....
.....ح.....ح.....ح.....
.....ح.....ح.....ح.....

اكتب أشكال الحرف (ح) حسب موضعه في الكلمة :

.....ح.....ح.....ح.....ح.....
.....
.....
.....
.....

ارسم دائرة حول حرف (ح) في الكلمة :

حِصَان مُضْحَف حَمَل تَفَاح رُوح

ضع الشكل المناسب للحرف الناقص في الكلمة :

ح / ح / ح / ح

.....ارِس رَ.....ل رِيا..... يَ.....مِل

اكتب الكلمات التالية بخط جميل :

حَصَدَ	رَسُول	حُمِلَ	رَحَلَ
.....

الدرس الأول: حرف (أ)



اكتب الحرف (أ) بالموت القصير والموت الطويل :

..... أ أ أ
..... أ أ أ
..... أ أ أ
..... أ أ أ
..... أ أ أ
..... أ أ أ
..... أ أ أ
..... أ أ أ
..... أ أ أ
..... أ أ أ
..... أ أ أ
..... أ أ أ
..... أ أ أ
..... أ أ أ
..... أ أ أ

اكتب أشكال الحرف (أ) حسب موضعه في الكلمة :

.....ل.....أ.....أ.....أ.....
.....
.....
.....
.....

ارسم دائرة حول حرف (أ) في الكلمة :

أَرْبُ فَأْسُ نَجَأُ أَسَدٌ مَلَأَ


ضع الشكل المناسب للحرف الناقص في الكلمة :

أ / ل

.....سَدُرَ.....فَفَ.....سدَ.....بَ

اكتب الكلمات التالية بخط جميل :

فَأْسُ	نَشَأُ	أَسْمَاءُ	أَرْبُ
.....



الدرس الثاني: حرف (ط)

#اكتب الحرف (ط) بالموت القصير والموت الطويل :

..... ط طُ طَ
.....
.....
.....
..... طِ طُو طَا
.....
.....
.....
.....

اكتب أشكال الحرف (ط) حسب موضعه في الكلمة :

.....ط.....ط.....ط.....ط.....
.....
.....
.....
.....

ارسم دائرة حول حرف (ط) في الكلمة :

طَارِقَ مَطَر طَرَدَ قِطَار طَرِيقَ

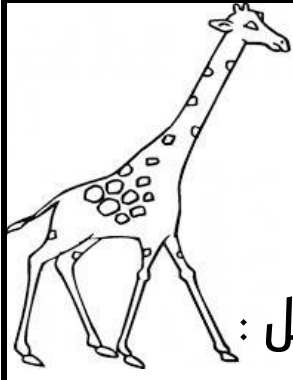
ضع الشكل المناسب للحرف الناقص في الكلمة :

ط / ط / ط / ط

.....رَدَ قِ.....ار مَطَّا..... يُور

اكتب الكلمات التالية بخط جميل :

تَاج	فَرِحَ	مَطَار	طَرَدَ
.....



الدرس الثالث: حرف (ز)

#اكتب الحرف (ز) بالموت القصير والموت الطويل :

زِ.....	زُ.....	زَ.....
زِ.....	زُ.....	زَ.....
.....
.....
.....
زِي.....	زُو.....	زَا.....
زِي.....	زُو.....	زَا.....
.....
.....
.....
.....

اكتب أشكال الحرف (ز) حسب موضعه في الكلمة :

.....ز.....ز.....ز.....ز.....
.....
.....
.....
.....

ارسم دائرة حول حرف (ز) في الكلمة :

زُهُور زِيَارَة زُهَيْر زَمْرَم زَار


ضع الشكل المناسب للحرف الناقص في الكلمة :

ز / ز

.....هَرَة زَم...م ياد..... رَم...م.....

اكتب الكلمات التالية بخط جميل :

زَار	فَاطِمَة	زَرَافَة	زَيْنَب
.....



الدرس الرابع: حرف (و)

#اكتب الحرف (و) بالصوت القصير والصوت الطويل :

.....و.....وُ.....وَ.....
.....و.....وُ.....وَ.....
.....و.....وُ.....وَ.....
.....و.....وُ.....وَ.....
.....و.....وُ.....وَ.....
.....و.....وُ.....وَ.....
.....و.....وُ.....وَ.....
.....و.....وُ.....وَ.....
.....و.....وُ.....وَ.....
.....و.....وُ.....وَ.....
.....و.....وُ.....وَ.....

اكتب أشكال الحرف (و) حسب موضعه في الكلمة :

.....و.....و.....و.....و.....
.....
.....
.....
.....

ارسم دائرة حول حرف (و) في الكلمة :

وَزْدَةٌ تُلُونُ وِلِيدٌ فَوَاكِهَةٌ تُقَوِّي


ضع الشكل المناسب للحرف الناقص في الكلمة :

و / و

....لِيدٌ فَ....اِكُهُ تُقَ....ي صَ....ت

اكتب الكلمات التالية بخط جميل :

وَأَحَاةٌ	وَرْدَةٌ	سَقَطَ	مَسْبَحٌ
.....



الدرس الخامس : حرف (ج)

اكتب الحرف (ج) بالموت القمير والموت الطويل :

ج	ج	ج
ج	ج	ج
ج	ج	ج
ج	ج	ج
ج	ج	ج
ج	ج	ج
ج	ج	ج
ج	ج	ج
ج	ج	ج
ج	ج	ج
ج	ج	ج
ج	ج	ج
ج	ج	ج
ج	ج	ج
ج	ج	ج
ج	ج	ج
ج	ج	ج
ج	ج	ج
ج	ج	ج
ج	ج	ج
ج	ج	ج

اكتب أشكال الحرف (ج) حسب موضعه في الكلمة :

.....ج.....ج.....ج.....ج.....
.....
.....
.....
.....

ارسم دائرة حول حرف (ج) في الكلمة :

جَمَلٌ جَاءَ يَجْلِسُ رَجُلٌ خَرَجَ


ضع الشكل المناسب للحرف الناقص في الكلمة :

ج / جـ / جـ / جـ

.....لَسَ مَسْ.....د خَر..... حَ.....

اكتب الكلمات التالية بخط جميل :

دَجَاجَةٌ	جَمَلٌ	جَزَرٌ	مُصْحَفٌ
.....



الدرس السادس: حرف (ش)

#اكتب الحرف (ش) بالموت القصير والموت الطويل :

.....ش.....شُ.....شَ.....
.....شِ.....شُو.....شَا.....
.....شٍ.....شُوْ.....شَاْ.....
.....شِي.....شُوِي.....شَاِي.....
.....شِيْ.....شُوِيْ.....شَاِيْ.....
.....شِيِ.....شُوِيِ.....شَاِيِ.....
.....شِيِي.....شُوِيِي.....شَاِيِي.....
.....شِيِيِ.....شُوِيِيِ.....شَاِيِيِ.....
.....شِيِيِي.....شُوِيِيِي.....شَاِيِيِي.....
.....شِيِيِيِ.....شُوِيِيِيِ.....شَاِيِيِيِ.....
.....شِيِيِيِي.....شُوِيِيِيِي.....شَاِيِيِيِي.....
.....شِيِيِيِيِ.....شُوِيِيِيِيِ.....شَاِيِيِيِيِ.....

اكتب أشكال الحرف (ش) حسب موضعه في الكلمة :

.....ش.....ش.....ش.....ش.....
.....
.....
.....
.....

ارسم دائرة حول حرف (ش) في الكلمة :

شَمْسُ شُرُوق رِيش يُشَاهِدُ شِرَاعِيَّة

ضع الشكل المناسب للحرف الناقص في الكلمة :

ش / ش / ش / ش

.....أرع نَ.....أ عَ..... نَاقَ.....

اكتب الكلمات التالية بخط جميل :

شُرُوق	شِيمَاء	شَمْس	شَرِبَ
.....