

شكراً لتحميلك هذا الملف من موقع المناهج السعودية



التهيئة للفصل السادس الجمع

[موقع المناهج](#) ← [المناهج السعودية](#) ← [الصف الأول](#) ← [رياضيات](#) ← [الفصل الثاني](#) ← [الملف](#)

تاريخ نشر الملف على موقع المناهج: 15:24:52 2022-12-18

التواصل الاجتماعي بحسب الصف الأول



المزيد من الملفات بحسب الصف الأول والمادة رياضيات في الفصل الثاني

أوراق عمل مميزة وحديثة	1
اختبار منتصف الفصل	2
عرض الدرس الرابع الجمع إلى الصفر	3
عرض الدرس الثالث حمل الجمع	4
يوربوينت الدرس الثاني تمثيل الجمع	5



التهيئة





أ. أحمد الأحمدى




@ahmad9963



يكتب الطالب عدد التفاحات التي يراها في كل من الصورتين.

 <p>_____</p>	 <p>_____</p>
---	--

يرسم الطالب دوائر ليمثل العدد المُعطى.

٣	
٧	
٤	

أ.أحمد الأحمدى

@ahmad9963

يستعمل الطالب قطع العد ليمثل عدد الطيور في المجموعتين، ثم يكتب العدد الكلي لها.

٢

٢