

تم تحميل هذا الملف من موقع المناهج السعودية



موقع المناهج السعودية

* للحصول على أوراق عمل لجميع الصفوف وجميع المواد اضغط هنا

<https://www.almanahj.com/sa>

* للحصول على أوراق عمل لجميع مواد الصف الأول اضغط هنا

<https://almanahj.com/sa/1>

* للحصول على جميع أوراق الصف الأول في مادة لغة عربية ولجميع الفصول, اضغط هنا

<https://almanahj.com/sa/1arabic>

* للحصول على أوراق عمل لجميع مواد الصف الأول في مادة لغة عربية الخاصة بـ الفصل الأول اضغط هنا

<https://www.almanahj.com/sa/1arabic1>

* لتحميل كتب جميع المواد في جميع الفصول للـ الصف الأول اضغط هنا

<https://www.almanahj.com/sa/grade1>

للحصول على جميع روابط الصفوف على تلغرام وفيسبوك من قنوات وصفحات: اضغط هنا

<https://t.me/sacourse>

ورقة عمل (س) (ق)

□ ضع الكلمة المناسبة أسفل الصورة :

(قَفَص - قَلَم - قِفْل - سَفِينَة - أَسَد - نَمْلٌ)



.....




.....



.....



.....



.....



.....

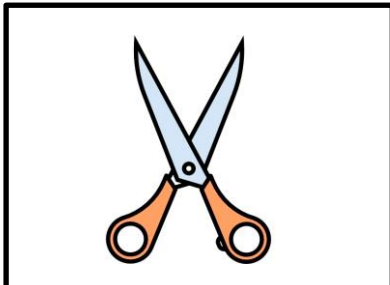
□ ضع دائرة حول حرف (س) في الكلمات التالية :

سَبَقُ / نَسْرُ / مَدْرَسَة / أَدْرُسُ

□ ضع دائرة حول حرف (ق) في الكلمات التالية :


قُرْآن / رَقَدَ / بَرَقَ / بَقْرَة

□ أكمل الحرف الناقص في الكلمات الآتية :



قَ قِ

مِ.....ص




قِ قَ

رُ.....



س س

كأ.....




قَ قِ

ب.....رَة



س س

م.....جِدُ



سَ سِ

يَّارَة.....

□ ضع دائرة حول المقطع الساكن في الكلمات التالية :

فَضْلٌ مَدْرَسَةٌ أَدْرُسُ بَرْقٌ قُرْآنٌ

□ حلل الكلمات التالية إلى مقاطع وحروف :

الكلمة	التحليل	التركيب
قَصْرٌ