


تم تحميل هذا الملف من موقع المناهج السعودية




الملف شرح الدرس الأول المخلوقات الحية والأشياء الغير حية

[موقع المناهج](#) ← [المناهج السعودية](#) ← [الصف الأول](#) ← [علوم](#) ← [الفصل الثالث](#)

المزيد من الملفات بحسب الصف الأول والمادة علوم في الفصل الثالث

نموذج تقويمي للمهارات سكرة الشمري	1
عرض وشرح درس الموقع والحركة	2
ملزمة أوراق عمل لتقييم المهارات	3
ملخص شامل (الطقس، الطاقة)	4
ملخص المهارات الأساسية	5

العلوم



تم تحميل هذا الملف من
موقع المناهج السعودية

الصف الأول الابتدائي

الفصل الدراسي الأول



<https://t.me/Presentationyosef>
برزنتيشن العلوم للمرحلة الابتدائية

presentation

أ. يوسف سليمان البلوي

العلوم



تم تحميل هذا الملف من
موقع المناهج السعودية

الوحدة الأولى : النباتات من حولنا


alManahj.com/sa

الفصل الأول النباتات مخلوقات حية

الدرس الأول المخلوقات الحية

المخلوقات الحية والأشياء غير الحية

المخلوقات الحية



النباتات والحيوانات مخلوقات حية

لكي تعيش وتنمو وتنتج أفراد جديدة تشبه اباها تحتاج إلى


الهواء



الماء



الغذاء




الأشياء غير الحية



لا تنمو، لذا لا تحتاج إلى الغذاء والماء والهواء.



لكي يعيش النبات يحتاج إلى



ضوء الشمس

الماء

الهواء

المخلوقات الحية والأشياء غير الحية

السؤال

فيم تختلف المخلوقات الحية عن الأشياء غير الحية؟



تنمو، تحتاج إلى الغذاء، والهواء، والماء.

المخلوقات الحية

لا تنمو لا تحتاج إلى الغذاء أو الهواء أو الماء

الأشياء غير الحية

أقرأ الصورة

ما المخلوقات الحية؟ وما الأشياء غير الحية في هذه الصورة؟

الخراف، والأشجار، والأعشاب

المخلوقات الحية

الأعمدة، والرمال

الأشياء غير الحية

أفكر، وأتحدث

١- الفكرة الرئيسة والتفاصيل؟

هل السيارة مخلوق حي أم شيء غير حي؟ لماذا؟

السيارة شيء غير حي؛ لأنها لا تنمو ولا تتنفس ولا تتكاثر

٢. السؤال الأساسي.

كيف تختلف المخلوقات الحية عن الأشياء غير الحية

المخلوقات الحية تنمو وتتغير، وتحتاج إلى الغذاء والماء والهواء لتعيش

الأشياء غير الحية لا تنمو ولا تحتاج إلى الغذاء والماء والهواء لتعيش.