

تم تحميل هذا الملف من موقع المناهج السعودية



الملف ورقة عمل التاء المفتوحة والتاء المربوطة

موقع المناهج ← المناهج السعودية ← الصف الأول ← لغة عربية ← الفصل الأول





الملف ورقة عمل التاء المفتوحة والتاء المربوطة

موقع المناهج ← المناهج السعودية ← الصف الأول ← لغة عربية ← الفصل الأول





المزيد من الملفات بحسب الصف الأول والمادة لغة عربية في الفصل الأول

أوراق عمل حرف الميم	1
مذكرة شاملة للفصل الأول	2
دفتر تحضير المعلم	3
أوراق عمل حرف الباء	4
ورقة عمل حرف الدال	5

• أضع الشكل المناسب (ت / ت) (ة / ة) في الفراغ :

			
بنٌ.....	شَجَرٌ.....	حَقِيْبٌ.....	تُو.....

			
حُو.....	نَعَامٌ.....	زَيْ.....	بَيْ.....

			
أَخٌ.....	وَرْدٌ.....	صَوٌ.....	دَرَّاجٌ.....

أنطق الكلمة مرتين (بالوقف وبالوصل) .
 التاء المفتوحة تنطق (تاء) في الوقف والوصل .
 التاء المربوطة تنطق (تاء) في الوصل بالحركة، وتنطق (هاء) عند الوقف .