

تم تحميل هذا الملف من موقع المناهج السعودية



الملف ورقة عمل التاء المربوطة والمفتوحة والهاء

[موقع المناهج](#) ← [المناهج السعودية](#) ← [الصف الأول](#) ← [لغة عربية](#) ← [الفصل الثالث](#)

الملف ورقة عمل التاء المربوطة والمفتوحة والهاء

[موقع المناهج](#) ← [المناهج السعودية](#) ← [الصف الأول](#) ← [لغة عربية](#) ← [الفصل الثالث](#)

المزيد من الملفات بحسب الصف الأول والمادة لغة عربية في الفصل الثالث

حروفي ومهاراتي للفصل الثالث	1
توزيع منهج لغتي للفصل الدراسي الثالث	2
كراسة لغتي للتدريبات الكتابية والإملائية للفصل الدراسي الثالث	3
كراسة النشاط المنزلي للفصل الدراسي الثالث	4
الظواهر اللغوية في الوحدة السادسة للفصل الثالث	5

- أقرأ الجملة قراءة جيدة.

(التاء المفتوحة والمربوطة والهاء)

قَالَتْ نُورَةُ: ذَهَبَ فَوَازٌ مَعَ أَبِي إِلَى سُوقِ الْخُضَارِ وَالْفَوَاكِهِ.

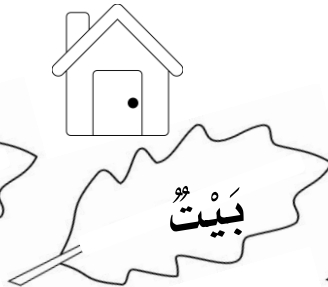
(١) اسْتَخْرِجْ مِنَ الْجُمْلَةِ.

- كَلِمَةٌ تَنْتَهِي بِتَاءٍ مَفْتُوحَةٍ:


- كَلِمَةٌ تَنْتَهِي بِتَاءٍ مَرْبُوطَةٍ:

- كَلِمَةٌ تَنْتَهِي بِهَاءٍ:

(٢) أَلْوَنُ الْكَلِمَاتِ الَّتِي تَنْتَهِي بِتَاءٍ مَفْتُوحَةٍ بِاللَّوْنِ الْأَحْمَرِ، وَالَّتِي تَنْتَهِي بِتَاءٍ مَرْبُوطَةٍ بِاللَّوْنِ الْأَزْرَقِ، وَالَّتِي تَنْتَهِي بِهَاءٍ بِاللَّوْنِ الْأَخْضَرِ.



٣) أَضَعُ الشَّكْلَ الْمُنَاسِبَ (ت / ت) (ة / ة) (ه / ه) فِي الْفَرَاغِ.



حُو.....




فَوَاكِ.....



جَزَرَ.....



بِنْتِ.....



كَعَبِ.....



مِيَا.....

٤) أُرَتِّبُ الْكَلِمَاتِ التَّالِيَةَ لِأَكُونَ جُمْلَةً مُفِيدَةً.

فَوْقَ

الْكَتُبِ

الطَّائِلَةِ

.....

جَلَسَ

تَحْتَ

الْوَلَدِ

الشَّجَرَةَ

.....