

تم تحميل هذا الملف من موقع المناهج السعودية



مراجعة هامة لمنهج can We للاختبار النهائي

موقع المناهج ← المناهج السعودية ← الصف الأول ← لغة انجليزية ← الفصل الثاني ← اختبارات ← الملف

تاريخ إضافة الملف على موقع المناهج: 16:35:36 2025-01-19

ملفات اكتب للمعلم اكتب للطالب الاختبارات الكترونية الاختبارات ا حلول اعروض بوربوينت ا أوراق عمل
منهج انجليزي ا ملخصات وتقارير ا مذكرات وبنوك الامتحان النهائي للمدرس

المزيد من مادة
لغة انجليزية:

التواصل الاجتماعي بحسب الصف الأول



صفحة المناهج
السعودية على
فيسبوك

الرياضيات

اللغة الانجليزية

اللغة العربية

التربية الاسلامية

المواد على تلغرام

المزيد من الملفات بحسب الصف الأول والمادة لغة انجليزية في الفصل الثاني

تقييم الوحدة الرابعة Food

1

نماذج اختبار منتصف الفصل مع نماذج الإجابة

2

تحميل كتاب اللغة الإنجليزية can We نسخة 1446هـ

3

خطة توزيع منهج can We

4

تقييم الوحدة الرابعة 1 can We

5

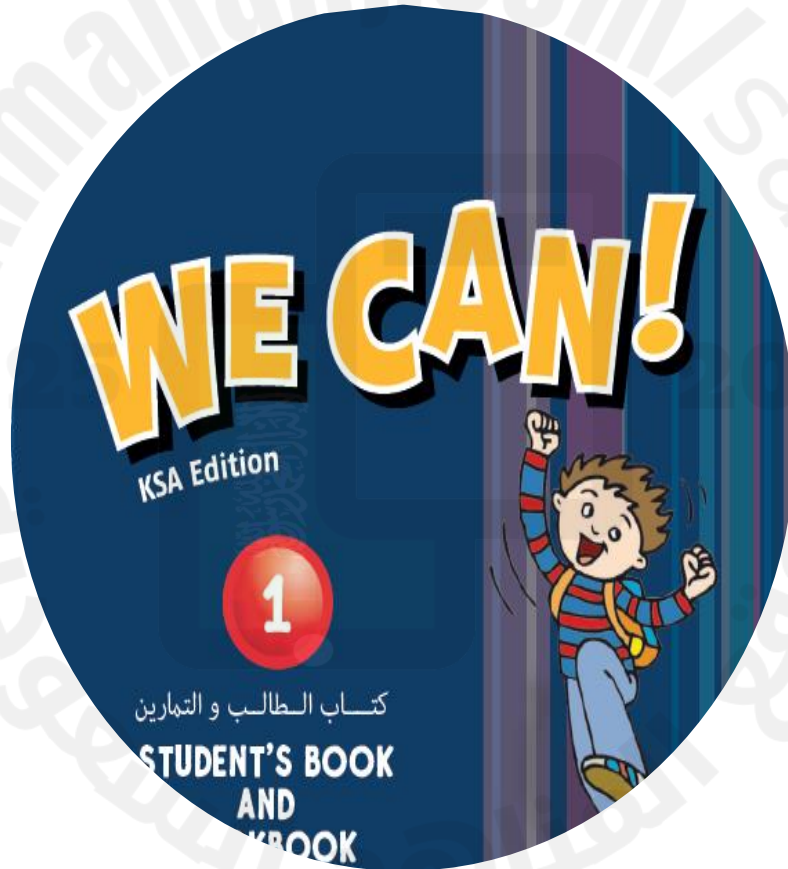


وزارة التعليم
Ministry of Education

رؤية
2030
المملكة العربية السعودية
KINGDOM OF SAUDI ARABIA

Revision We Can 1.2

مراجعة وي كان ١
الفصل الدراسي الثاني



إعداد وتنظيم الأستاذ : بدر الشهري

Signature

Unit 1 : How Old Are You ?



How old are you ? كم عمرك ؟
I am nine years old عمري ٩ سنوات

1	2	3	4	5	6	7	8	9	10
One	Two	Three	Four	Five	Six	Seven	Eight	Nine	Ten

Shapes الأشكال



1. square



2. triangle



3. rectangle



4. circle




5. diamond



6. star

				
Fish	Goat	Hat	Ink	Jet

Unit 2 : What's This ? What's That ?



عند السؤال عن شيء ما فإننا نستعمل :


What's this ? ما هذا ؟

للقريب

أو

What's that ? ما ذلك ؟

للبعيد



This is an Apple هذه تفاحة

That is an apple تلك تفاحة

عند التحدث عن الأسماء فإننا نضيف (أَل التعريف) قبلها وفي اللغة الإنجليزية (a - an)

(أَل a) تستعمل قبل الأسماء التي تبدأ بالحروف الساكنة

(أَل an) تستعمل قبل الأسماء التي تبدأ بالحروف المتحركة (a - e - i - o - u)

الحروف في اللغة الإنجليزية تنقسم إلى قسمين:

حروف ساكنة (consonant)

b - c - d - f - g - h - j - k - l - m - n - p - q - r - s - t - v - w - x - y - z

حروف متحركة (vowels)

مثل حروف المد في اللغة العربية

a - e - i - o - u

و : o - u

ي : e - i

أ : a

املاء الفراغات : a - an

1  orange




2  apple

3  umbrella

4  rabbit

5  bus

Pronouns الضمائر

					
I am	He is	She is	You are	They are	We are
أنا	هو	هي	أنت/أنتم	هم / هن	نحن

Tag questions الأسئلة المذيبة

هي الأسئلة التي تكون إجابتها إما (Yes نعم) أو (No لا) وتكون طريقة الإجابة مشابهة لعملية المقص من خلال عكس أول كلمتين سؤال فقط

Is it a cow ?

Yes , it is .



is it red ?

No , it is not إضافة

Unit 3 : Toys and Things










عند السؤال عن العدد فإننا نقول " كم لديك "

How many do you have ?

والاجابة : عندي ونذكر العدد





I have one

						
Bicycle	Computer games	Doll house	Football	Coloring book	Shirt	Skirt

						
Stickers	t-shirt	Trousers	Puppet	Cell phone	Toy truck	Puzzle

عند جمع الكلمة وتحويلها من المفرد للجمع - نضيف حرف s إلى آخر الكلمة

Bags - pens - pencils - books - windows

			
Kiwi	Lion	Monkey	Nest

1	2	3	4	5	6	7	8	9	10
One	Two	Three	Four	Five	Six	Seven	Eight	Nine	Ten

Unit 4 : Food



عند السؤال عن طعامك المفضل فإننا نستعمل






Do you like pizza ?

هل تحب البيتزا ؟






والاجابة : تكون نعم أو لا

Yes , I like pizza

No , I don't like pizza

				
Macaroni	Pizza	Salad	Onions	Kabsa

				
Cookies	Apple	Soup	Orange	Rice

				
Sandwich	Apricot	Carrot	Banana	Cherries

			
Octopus	Parrot	Quilt	Rabbit