

تم تحميل هذا الملف من موقع المناهج السعودية



* للحصول على أوراق عمل لجميع الصفوف وجميع المواد اضغط هنا

<https://www.almanahj.com/sa>

[1/sa/com.almanahj//:https](https://www.almanahj.com/sa/1arabic)

* للحصول على أوراق عمل لجميع مواد الصف الأول اضغط هنا

* للحصول على جميع أوراق الصف الأول في مادة لغة عربية ولجميع الفصول, اضغط هنا

<https://www.almanahj.com/sa/1arabic>

* للحصول على أوراق عمل لجميع مواد الصف الأول في مادة لغة عربية الخاصة بـ الفصل الأول اضغط هنا

<https://www.almanahj.com/sa/1arabic1>

* لتحميل كتب جميع المواد في جميع الفصول للـ الصف الأول اضغط هنا

<https://www.almanahj.com/sa/grade1>

[sacourse/me.t//:https](https://www.almanahj.com/sa/course)

للحصول على جميع روابط الصفوف على تلغرام وفيسبوك من قنوات وصفحات: اضغط هنا

الوحدة الثالثة

المطلوب : تدريب الطالبة على نطق حروف الوحدة وتلوينها

ز

ط


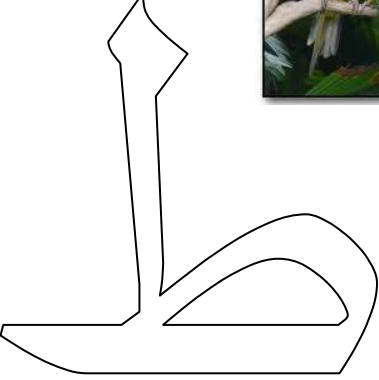

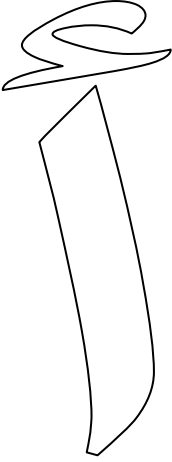







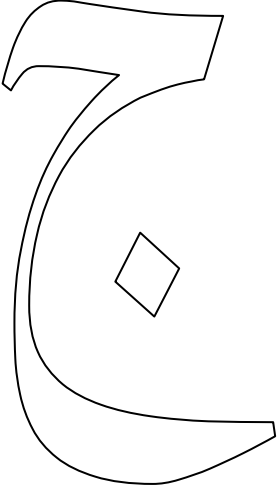
ا


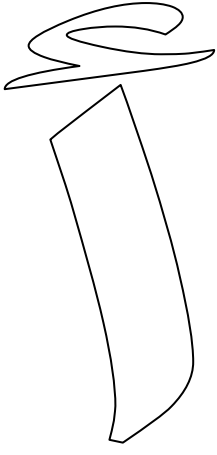
س

ج

و

تدريب الطالبة على نطق حروف الوحدة من خلال الصور



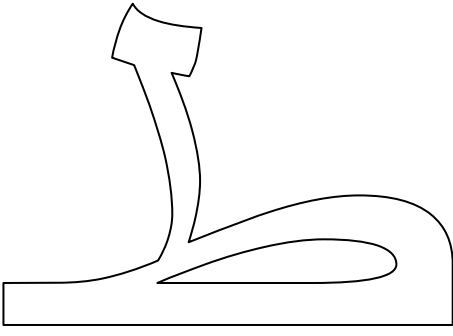
تدريب الطالبة على نطق حروف
الوحدة بصوتها والقصير
الطويل و السكون والتعرف على
موقع الحرف في الكلمة

أ	أ	أ	أ
.....
.....

أ	أ	أ
.....
.....

أ	أ	أ
.....
.....

أ	أ	أ	أ	أ	أ
.....
.....




بَطُّ	طُ	طِ	طَ
.....
.....

طُ	ط	طَ
.....
.....

طُو	طِي	طَا
.....
.....

ضَبَّاط	ط	رَبَطَ	طُ	طِفْل	طِ	طُيُور	طَ
.....	
.....	





يَزُ	زُ	زِ	زَ
.....
.....

زُ	زِ	زَ
.....
.....

زُو	زِي	زَا
.....
.....

أَرُزُ	ز	زُ / يَزْرَعُ	زَ / زَرَعُ
.....
.....



لَو	وُ	وِ	وَ
.....
.....

و	وِ	وَ
.....
.....

وُ	وِ	وَ
.....
.....

شُرُوق	و	صَوْت	و	وَرْد	وَ
.....
.....


م	م	م	م	م	م
ن	ن	ن	ن	ن	ن
هـ	هـ	هـ	هـ	هـ	هـ
س	س	س	س	س	س
ث	ث	ث	ث	ث	ث
أ	أ	أ	أ	أ	أ
ز	ز	ز	ز	ز	ز
ج	ج	ج	ج	ج	ج

حفظ حروف الهجاء بحركاتها الثلاث

اكتب حروف كل وحدة في مكانها المناسب

ج	ذ	و	ش	ز	ط
ح	د	ص	ق	م	س
ر	ت	ل	ب	ف	ن

حروف الوحدة الأولى



حروف الوحدة الثانية

