

المذكرة المساعدة وحدة مدرستي نسخة المعلمة



تم تحميل هذا الملف من موقع المناهج السعودية

موقع المناهج ← المناهج السعودية ← الصف الأول ← لغة عربية ← الفصل الأول ← ملفات متنوعة ← الملف

تاريخ إضافة الملف على موقع المناهج: 06:23:20 2025-09-10

ملفات اكتب للمعلم اكتب للطالب الاختبارات الكترونية الاختبارات ا حلول ا عروض بوربوينت ا أوراق عمل
منهج انجليزي ا ملخصات وتقاير ا مذكرات وبنوك ا الامتحان النهائي للمدرس

المزيد من مادة
لغة عربية:

التواصل الاجتماعي بحسب الصف الأول



صفحة المناهج
السعودية على
فيسبوك

الرياضيات

اللغة الانجليزية

اللغة العربية

التربية الاسلامية

المواد على تلغرام

المزيد من الملفات بحسب الصف الأول والمادة لغة عربية في الفصل الأول

المذكرة المساعدة نسخة المعلمة

1

اختبارات تشخيصية لقياس مهارات لغتي

2

تقييم درس صلة الرحم

3

مذكرة الإملاء اليومي للفصلين الأول والثاني

4

مهارات لغتي كاملة 1447هـ

5



المملكة العربية السعودية

وزارة التعليم

مدرسة /

المذكرة المساعدة

لمادة / لغتي (الوحدة الثانية / **مدرستي**)

الصف الأول الابتدائي

اسمي / فصلي / أولى ()

إعداد وتقديم المعلمة / دلال الحسن




بسم الله الرحمن الرحيم

أعدت هذه المذكرة بعناية لتيسير العملية التعليمية وتعزيز
اكتساب المهارات المستهدفة لطلاب وطالبات

الصف الأول ابتدائي

وهي من إعدادي ويمكن الاستفادة منها ونسخها ولكن عدم
شطب اسمي من الأوراق لحفظ الحقوق ويمنع استخدامها
لأغراض تجارية أو الاقتباس منها أو قص جزء منها ..
وفق الله الجميع لما يحبه ويرضاه ...

م/ دلال الحسن



ص فا
س ق
ت ح

اَلوَحْدَةُ ٢
مَدْرَسَتِي



أكتب الحرف بخط جميل:

الحرف مع السكون	الحرف مع الحركات الطويلة			الحرف مع الحركات القصيرة		
رَصُّ	رَاصٌ	رَاصِي	رَاصًا	رَصٌّ	رَصِي	رَصًا

أضع دائرة حول حرف (ص) ثم أكتب شكل الحرف في الكلمة:

صَالِحٌ	عَصِيرٌ	حَرِيصٌ	أَحْرِيصٌ

أصل حرف (ص) بالصورة المناسبة :

صَيِّد / صَيَّا / صَيَّ



أضع دائرة حول مقطع المد ثم أنطقه :



أضع خطاً تحت المقطع الساكن ثم أنطقه :



أحلل الكلمات إلى حروف ومقاطع:

التركيب	التحليل				الكلمة
					صَبَرَ
					نَصَرَ
					نَاصِرُ
					مَنْصُور
					نَصِيدُ

أعيد ترتيب الكلمات لبناء جملة مفيدة بوضع الرقم المناسب تحت الكلمة:

١ / يَغْسِلُ / يَدِيهِ / هُوَ

٢ / نَشِيطٌ / هَذَا / طَالِبٌ

٣ / الدَّرَاجَةُ / يَرْكَبُ / يَاسِرٌ

أقرأ الكلمات ثم أكتبها بخط جميل ومرتب :

مِصْرُ

صَمَدٌ

صَادٌ

نَاصِرُ

صُوصُ

نَصِيدُ

رَصَدَ


صَدَمَ

فَنَصُورًا

صَابِرُ

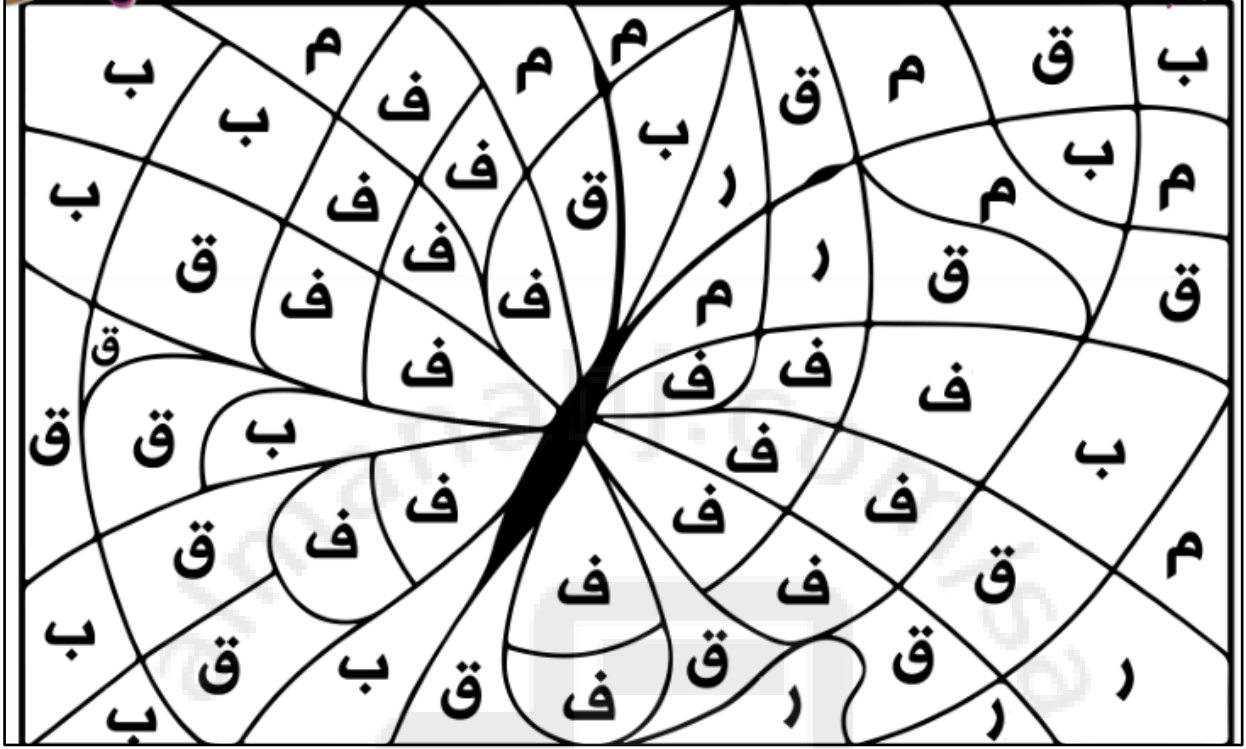
صَابُونَ

رَصِيدُ




الوحدة الثانية / مدرستي حرف (ف)


ألون حرف (ف) واكتشف الصورة :



أبحث عن كلمات أو صور للحرف وألصقها هنا :



حرصك على أداء الواجبات دليل تميزك



الوحدة الثانية / مدرستي حرف / ف التاريخ :...../...../١٤هـ

أكتب الحرف بخط جميل:

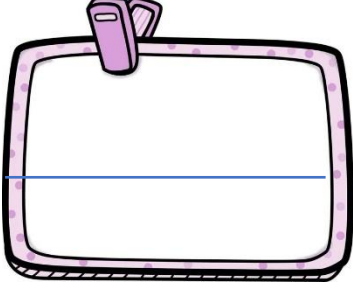
الحرف مع السكون	الحرف مع الحركات الطويلة			الحرف مع الحركات القصيرة		
رَفْ	فُو	فِي	فَا	فُ	فِ	فَ

أضع دائرة حول حرف (ف) ثم أكتب شكل الحرف في الكلمة:

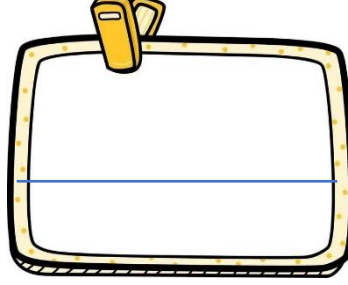
رَفْ	مَقْصِف	مَصْفُوفَة	فَصْل

أركب من كل مجموعة حروف كلمة :

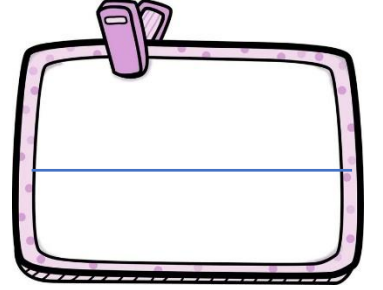
ص ر فا



ل ص فا



ر ص ب



أضع دائرة حول المقطع الساكن ثم أنطقه :

مَصْفُوفَةٌ

فَصْلٌ

مُصْحَفٌ

صَفْحَةٌ

ألون السحابة التي تحوي مقطع مد :

رُفُوفٌ

فَاصِلٌ

لَبَّنٌ

رَسَمٌ

رَفِيفٌ

أحلل الكلمات إلى حروف ومقاطع:

<u>الكلمة</u>	<u>التحليل</u>				<u>الترتيب</u>
رَدَفَ					
رُفُوفٌ					
مُفِيدٌ					
فُؤْلٌ					

أعيد ترتيب الكلمات لبناء جملة مفيدة وذلك بوضع الرقم المناسب تحت الكلمة:

الْكُتُبُ

عَلَى

الرِّفِّ

/١

يَقْرَأُ

أَبِي

جَرِيدَةٌ

/٢

أكتب اسم إشارة مناسب للصورة:

/٢ فَرَّاشَةٌ



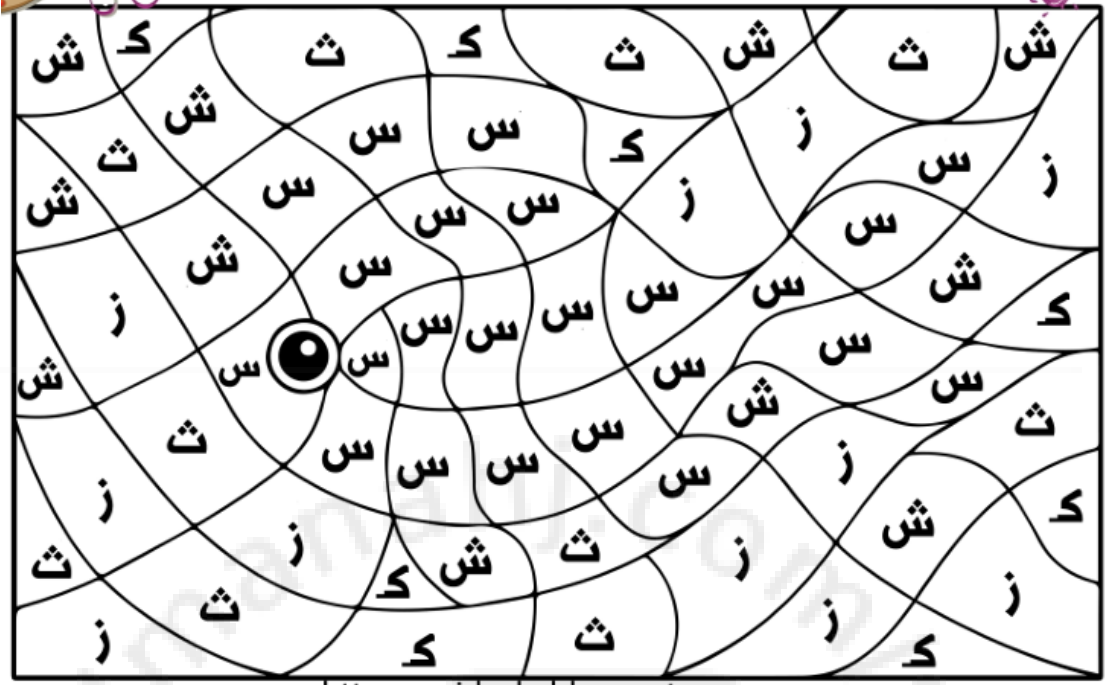
/١ فَيْلٌ.






الوحدة الثانية / مدرستي حرف (س)

ألون حرف (س) واكتشف الصورة



أبحث عن كلمات أو صور للحرف وألصقها هنا:



الاجتهاد في الدراسة عبادة




أكتب الحرف بخط جميل:

الحرف مع السكون	الحرف مع الحركات الطويلة			الحرف مع الحركات القصيرة		
رَسْ	سُو	سِي	سَا	سُ	سِ	سَ

أضع دائرة حول حرف (س) ثم أكتب شكل الحرف في الكلمة:

أَدْرُسُ	حَبَسَ	فَسِيحَةَ	سُور

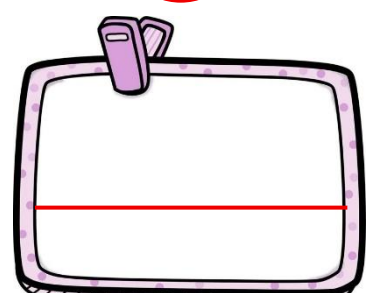
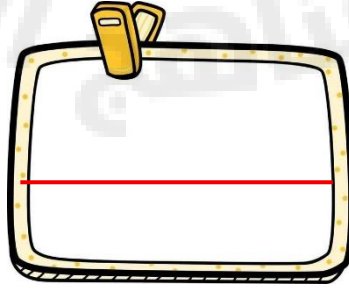
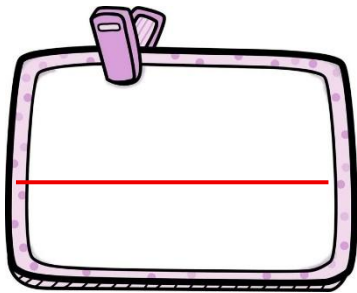
ألون حرف (س) بألواني الجميلة :



أرتب الكلمات لبناء جملة مفيدة وذلك بوضع الرقم المناسب تحت الكلمة :

فَرَحٌ	بِالْفَوْزِ	الْفَرِيقُ
<input type="text"/>	<input type="text"/>	<input type="text"/>
حَارِسٌ	حُسَامٌ	الْمَرْمَى
<input type="text"/>	<input type="text"/>	<input type="text"/>

أركب من كل مجموعة حروف كلمة :



أكتب حرف المد الناقص في الكلمات التالية :

و

ي

ا

يَسِيرُ

سُورُ

سَلِمَ

صُفِّفَ

مَرَسَمَ

بَرِسَدُ

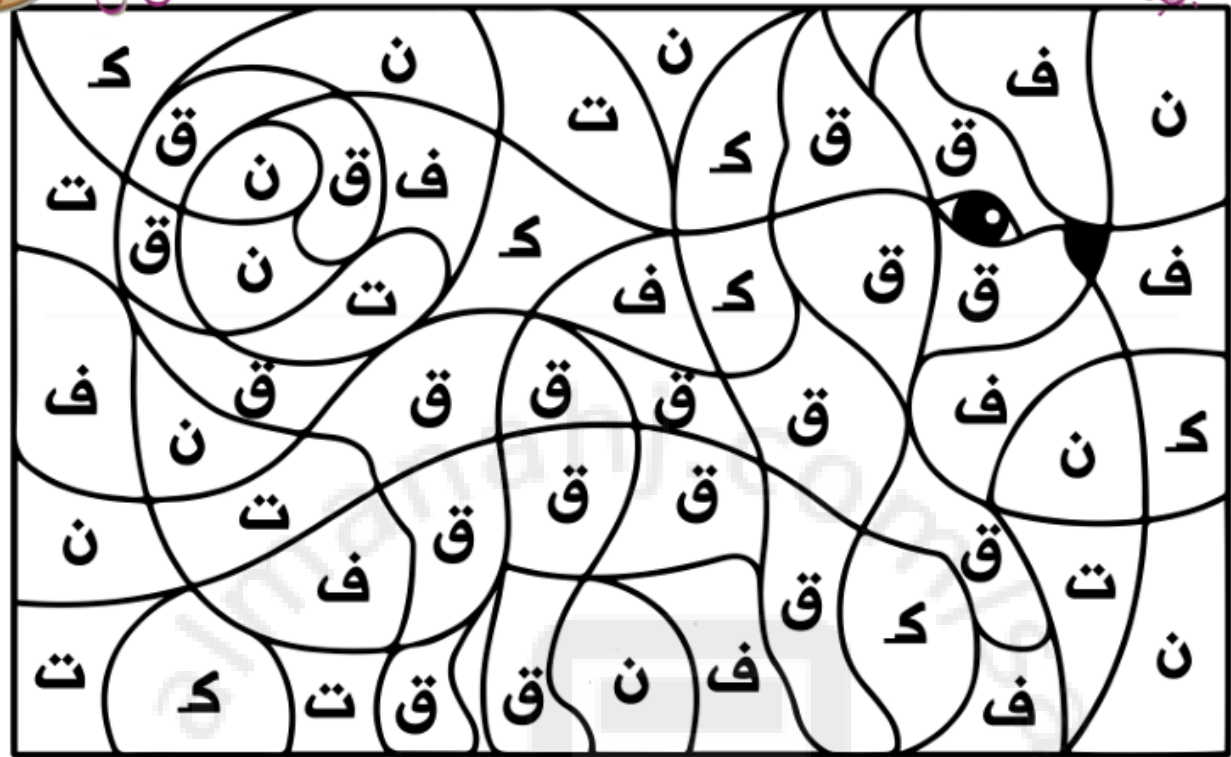
أحلل الكلمات إلى حروف ومقاطع :

التركيب	التحليل	الكلمة
		سُورُ
		أَدْرُسُ
		سَامِرُ
		بَرِيدُ




الوحدة الثانية / مدرستي حرف (ق)

ألون حرف (ق) واكتشف الصورة :



أبحث عن كلمات أو صور للحرف وألصقها هنا :



إتمام الواجبات بإتقان هو مثال على التميز



أكتب الحرف بخط جميل:

الحرف مع السكون	الحرف مع الحركات الطويلة			الحرف مع الحركات القصيرة		
بَقْ	قُو	قِي	قَا	قُ	قِ	قَ

أضع دائرة حول حرف (ق) ثم أكتب شكل الحرف في الكلمة:

بَرَقَ	بَرِيقُ	صَدِيقِي	قَرَأَ

أحلل الكلمات إلى حروف ومقاطع:

الكلمة	التحليل	التركيب
رَقَدَ		
فُقِسَ		
صُقُورُ		
رَقِيقُ		
صَقْرُ		

أضع دائرة حول مقطع المد ثم أكتبه وأنطقه:



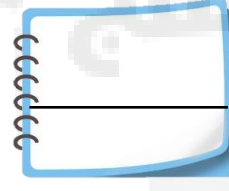
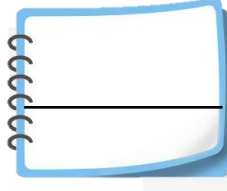

حَرِيرُ

بُقُولُ

نَبِيلُ

صُوفُ

حَامِدُ



أكتب اسم إشارة مناسب للصورة :



..... هَدِيَّةٌ.



..... صُنْدُوقٌ.



..... قِرْدٌ.




..... شَمْسٌ.

أرتب الكلمات لبناء جملة مفيدة وذلك بوضع الرقم المناسب تحت الكلمة :

أَحِبُّ	أَنَا	صَدِيقَتِي
<input type="text"/>	<input type="text"/>	<input type="text"/>

أكتب الحركة المناسبة قبل حرف المد :



طَبِيبٌ

دُرُوسٌ

قَادِمٌ

بُقُولٌ

فَقِيرٌ



أقرأ الكلمات التالية وأكتبها بخط جميل



قَمَرٌ

.....

صَقْرٌ

.....

بَرْقٌ

.....

قَصِيرٌ

.....

الْقَدِيمُ

.....

صُقُورًا

.....

فَقِيرٌ

.....

صَدِيقٌ

.....

السَّارِقُ

.....

الْقِصَصُ

.....

الْقُرْآنُ

.....

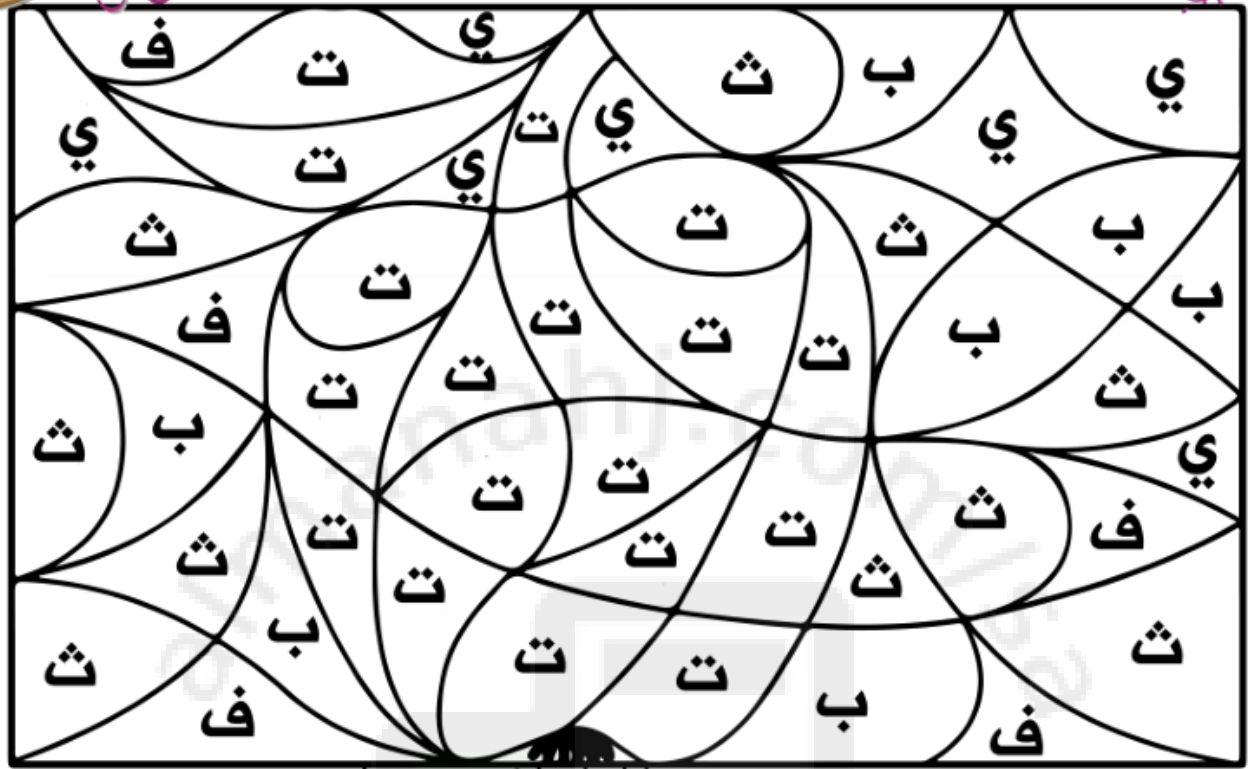
قَرَأَ

.....




الوحدة الثانية / مدرستي حرف (ت)

ألون حرف (ت) واكتشف الصورة :



أبحث عن كلمات أو صور للحرف وألصقها هنا :



الصدق منجاة



أكتب الحرف بخط جميل:

الحرف مع السكون	الحرف مع الحركات الطويلة			الحرف مع الحركات القصيرة		
فَتْ	تُو	تِي	تَا	تُ	تِ	تَ

أضع دائرة حول حرف (ت) ثم أكتب شكل الحرف في الكلمة:


تُوْتُ	بَيْتُ	الْكُتُبُ	تَيْنُ

أقرأ ثم ألون الصوت القصير بالأزرق والصوت الطويل بالأحمر :

توت / تين / تاب

أصل حرف (ت) بالصورة المناسبة :

تُ / تِ / تَ



احلل الجملة إلى كلمات وذلك بوضع كل كلمة في المكان المناسب :

رَسَمَ نَاصِرُ بَيْتًا.		
فَرِحَ الْفَرِيقُ بِالْفَوْزِ.		

أركب من كل مجموعة حروف كلمة:

ص

ب

ل

و

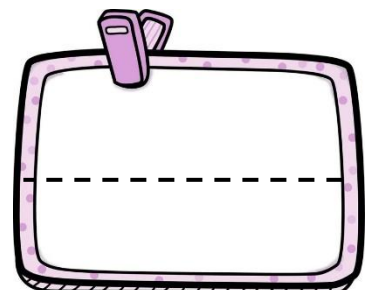
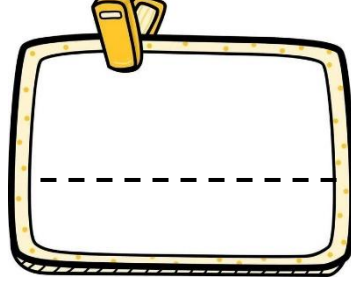
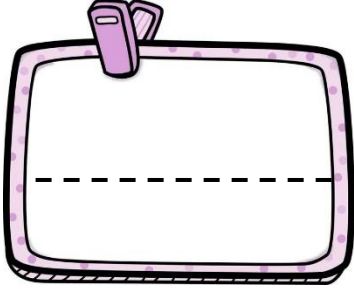
ت

ت

ق

ر

س



أحلل الكلمات إلى حروف ومقاطع:

<u>التركيب</u>	<u>التحليل</u>				<u>الكلمة</u>
					نَبَتَ
					مِثْرُ
					تَيْنُ
					يَفِقْسُ
					فُتُورُ

مَلْرَسَةٌ

مِثْرٌ

تُوتٌ

التُّمُورُ

الْبُيُوتُ

رَتَّبَ

الْبَيْتُ

وَرْدَةٌ

بَنَاتٌ

وَرَقَةٌ

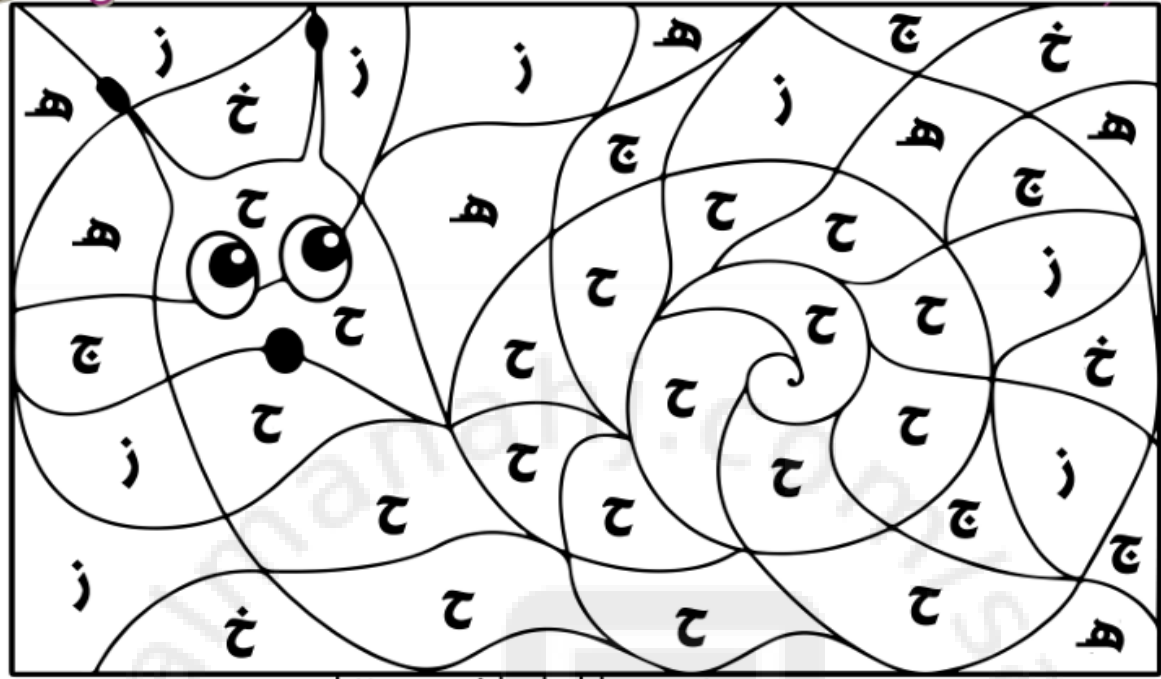
فُسْتَانٌ

تَفُورٌ




الوحدة الثانية / مدرستي حرف (ح)

ألون حرف (ح) واكتشف الصورة :



أبحث عن كلمات أو صور للحرف وألصقها هنا :



الله يحب العمل المتقن فاجتهد.



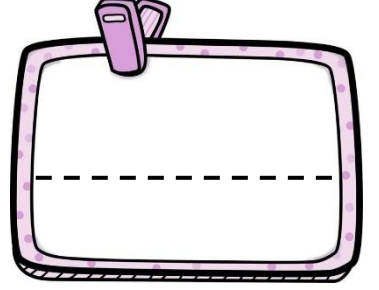

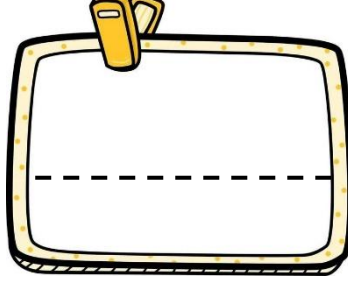
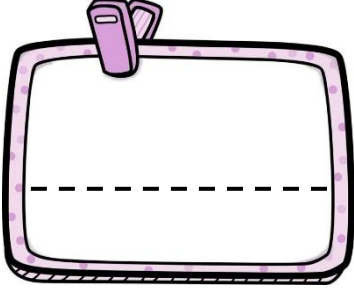
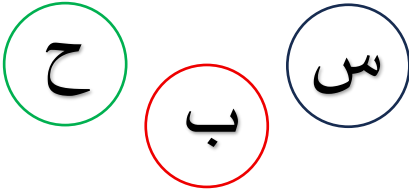
أكتب الحرف بخط جميل:

الحرف مع السكون	الحرف مع الحركات الطويلة			الحرف مع الحركات القصيرة		
بَحْ	حُو	حِي	حَا	حُ	حِ	حَ

أضع دائرة حول حرف (ح) ثم أكتب شكل الحرف في الكلمة:

فَرِحَ	رَبِحَ	الْحَكَمُ	حَامِد

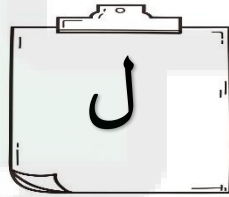
أركب من كل مجموعة حروف كلمة :

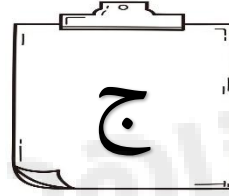



ألون المقطع الساكن ثم أنطقه:



أصل مقطع المد بما يناسبه ثم أكتب الكلمة :







أحلل الكلمات التالية إلى حروف ومقاطع :

<u>الكلمة</u>	<u>التحليل</u>				<u>التركيب</u>
حُرْسَ					
بَجْرُ					
حُوتُ					
حَرِيرُ					
خَامِدُ					

أصل اسم الإشارة بالصورة المناسبة :



هَذَا



هَذِهِ



أقرا ثم أكتب:

بَحْرُ

مِلْحُ

حَمَلٌ

رَحِيلٌ

حُوتٌ

حُسَامٌ

بِحَارٌ

مُصْحَفًا

مَسَابِحٌ

فَرَحٌ

يُرَجَّبُ

يَسْبَحُ

(التقويم التجميعي الوحدة الثانية)

أنطق أصوات الحروف:

صَ	فَ	قَ	تَ	حَ	سَ
قُ	تُو	حُ	قِي	تَا	فِي
ح	قُو	تِ	حُو	فِ	تِي
تُ	سِي	حَا	قِي	سَا	قَا
سُ	فَا	فُ	سِي	حِي	فُو
قَصُ	رَفُ	تَحُ	فُسُ	صَقُ	فَتُ

أكتب الحرف الأول من اسم الصورة مع حركته:



أكتب أشكال الحروف حسب موقعها في الكلمة :

الحرف	أول الكلمة	وسط الكلمة	آخر الكلمة متصل	آخر الكلمة منفصل
ص	صَدِيقِي	مَقْف	رَخِيص	أَخْرِص
ف	سَحَابَةٌ	مَصْرُوفَةٌ	رِيْف	رَف
س	وَسْرٌ	مَدْرَسَتِي	جَلَسَ	أَذْرَسُ
ق	رَأْسٌ	صَدِيقِي	طَرِيقٌ	بَرَقَ
ت	تَيْنٌ	مَكْتَبَةٌ	بَيْتٌ	تُوِّتُ
ح	كَمَحٌ	لَحِقَ	رَبِحَ	فَرِحَ

أرتب الكلمات لبناء جملة مفيدة وذلك بوضع الرقم المناسب تحت الكلمة :

بُنْتُ	هَذِهِ	نَشِيطَةٌ
<input type="radio"/>	<input type="radio"/>	<input type="radio"/>

هَذَا	مُقْتَرِسٌ	أَسَدٌ
<input type="radio"/>	<input type="radio"/>	<input type="radio"/>

تُرْتَّبُ	الْكَتَبُ	نُورَةٌ
<input type="radio"/>	<input type="radio"/>	<input type="radio"/>

أحلل الكلمات التالية إلى حروف ومقاطع :

١ / طَرِيقُ : / / =

٢ / بِحَارُ : / / =

٣ / صَحْنُ : / =

أنسخ الجملة التالية بخط جميل :

أَنَا أَجِبُّ مَلَرَسَتِي .

أقرأ:

يَسْرِقُ

فَرِيقُ

حُسَامُ

فَرَسُ

يَسْبَحُ

فَصْلُ

صُوفُ

حَامِدُ

مِفْتَاحُ

فَرِيقُ

صَقْرُ

قَمَرُ

صُقُورُ

فُصُولُ

مُصْحَفُ

فَارِسُ