

تم تحميل هذا الملف من موقع المناهج السعودية



* للحصول على أوراق عمل لجميع الصفوف وجميع المواد اضغط هنا

<https://www.almanahj.com/sa>

[1/sa/com.almanahj//:https](https://www.almanahj.com/sa/1arabic)

* للحصول على أوراق عمل لجميع مواد الصف الأول اضغط هنا

* للحصول على جميع أوراق الصف الأول في مادة لغة عربية ولجميع الفصول, اضغط هنا

<https://www.almanahj.com/sa/1arabic>

* للحصول على أوراق عمل لجميع مواد الصف الأول في مادة لغة عربية الخاصة بـ الفصل الثاني اضغط هنا

<https://www.almanahj.com/sa/1arabic2>

* لتحميل كتب جميع المواد في جميع الفصول للـ الصف الأول اضغط هنا

<https://www.almanahj.com/sa/grade1>


[sacourse/me.t//:https](https://www.almanahj.com/sa/course)

للحصول على جميع روابط الصفوف على تلغرام وفيسبوك من قنوات وصفحات: اضغط هنا

* أكتب الحرف الأول من اسم الصورة مع حركته :



.....
-------	-------	-------



.....
-------	-------	-------

* أقرأ الكلمات ثم أصلها بما يناسبها :



كَهْفٌ


مِظَلَّةٌ

هَدِيَّةٌ

ثَوْبٌ

غِرَاءٌ

* أكوّن من الحروف المعطاة اسماً للصورة :



ع د ب ث	ت ف ا هـ	ر ب ا غ
.....

* أحل الكلمات إلى مقاطع وحروف ثم أعيد تركيبها :

الكلمة	التحليل			التركيب
هُنَاكَ
أَلْعَابُ
ثَلَاثُ

* أقرأ ثم أكتب المقطع الساكن :

يُظَلِّمُ

تَغْسِلُ

أَتْنَاءُ

أَلْهُو

* أكتب الشكل المناسب للحرف الناقص :

هـ

وَجُ.....

تَشْرُ.....

رَبَّ.....

مِيَا.....

ث

حَدَّ.....

بَحَّ.....

مُتَّ.....

مَارُ.....

غ

بَلَّ.....

صَيَّرُ.....

فَرَا.....

أَبَّةُ.....

ظ

مَحْفُو.....

حَفِي.....

مِ.....

رَفُ.....

* أقرأ الكلمات ثم أكتب حرف المد والحرف الممدود :

كَثِيرٌ غَادَرَ زَهِيدٌ مَحْظُورٌ

.....

.....

.....

.....

* أضع الكلمات في المكان المناسب حسب الجدول الآتي :

مِظَلَّةٌ - وَقْتٌ - أَبِيهِ - دُمِيَّةٌ

مِنْهُ - ذَهَبَتْ - ابْنِهِ - كَبِيرَةٌ - نَبَاتٌ

هاء آخر الكلمة	تاء مربوطة	تاء مفتوحة
.....
.....
.....

* أضع الكلمات التالية في المكان المناسب :

زُهُور - صَغِير - هَاتِفٌ - مَثِيل - صِغَار - زَهِيد

مد الياء

مَد الواو

مَد الألف

.....

.....

.....

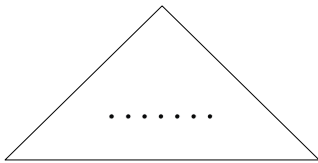
.....

.....

.....

* أقرأ الكلمات ثم أضع دائرة حول الحرف المتكرر في كل

مربع وأكتبه في المثلث :

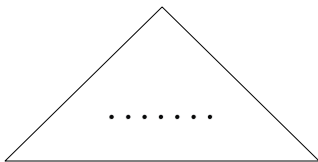


.....

بَطْنِهِ

هِشَام

نَهْرٌ

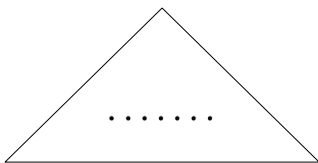


.....

تَعَلَّبُ

ثَامِرٌ

ثَلَاثُ

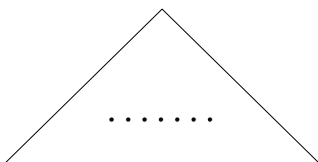


.....

غَسَلَ

بَلَغَ

غَابَةٌ



.....

نَظَافَةٌ

مِظَلَّةٌ


ظَرْفٌ

* أنسخ الكلمات التالية بخط جميل :

ثَبَاتٌ	نَهَارٍ	نَظِيفٌ	غَزَالًا
.....
.....

* أحدد نوع (ال) في الكلمات التالية بوضع علامة (√) :

قَمَرِيَّةٌ 	شَمْسِيَّةٌ	الكَلِمَةُ
√		الْفَرَاغُ
		الضَّرْسُ
		الظَّرْفُ
		الهُاتِفُ
		الغِرَاءُ
		الكَهْفُ
		الذُّرَّةُ



التقويم التجميعي

الوحدة الخامسة

إعداد وتنسيق :

2010kaab

عبدالله بن عبدالمطلب



النقويم

النجميجي

الوحدة الخامسة

