

تم تحميل هذا الملف من موقع المناهج السعودية



الملف عرض درس النصف

[موقع المناهج](#) ⇨ [المناهج السعودية](#) ⇨ [الصف الأول](#) ⇨ [رياضيات](#) ⇨ [الفصل الثالث](#)

الملف عرض درس النصف

[موقع المناهج](#) ⇨ [المناهج السعودية](#) ⇨ [الصف الأول](#) ⇨ [رياضيات](#) ⇨ [الفصل الثالث](#)

المزيد من الملفات بحسب الصف الأول والمادة رياضيات في الفصل الثالث

تحضير عين لدروس الفصل الثالث	1
تحضير المنهج للفصل الثالث بطريقة الخطوات الأربعة	2
المهام الأدائية للفصل العاشر القياس	3
اختبار الفصل	4
أوراق عمل درس مقارنة السعات وترتيبها	5



تطوير - إنتاج - توثيق

almanahj.com/sa

المنهج السعودية


٧ - ١٢ النصف



أ. أحمد الأحمد


@ahmad9963





لأَعْبِرْ عَنِ الْأَجْزَاءِ الْمُتَطَابِقَةِ اسْتَعْمِلِ الْكُسُورَ.

نِصْفُ
الْقِطْعَةِ مُظَلَّلٌ



أَعْبِرْ عَنِ الْجُزْءِ الْوَاحِدِ مِنْ جُزْأَيِ قِطْعَةِ
الْبَسْكَوَيْتِ بِكَلِمَةٍ: نِصْفٍ، وَأَكْتِبْهُ $\frac{1}{2}$

فكرة الدرس

أعبر عن الجزء
الواحد من جزأين
متطابقين بالنصف.

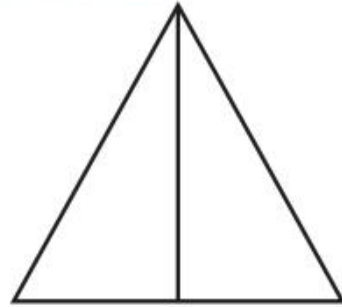
المفردات
الكسر
النصف



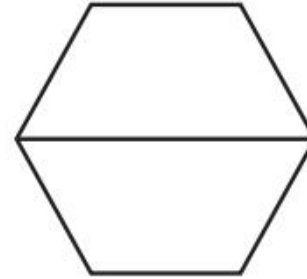
العَدَدُ العُلُويُّ
في الكسْرِ هُوَ عَدَدُ الأجزاءِ المُلَوَّنةِ. أمَّا
العَدَدُ السُّفليُّ فَهُوَ عَدَدُ الأجزاءِ كُلِّها.

ألَوْنُ نِصْفِ الشَّكْلِ:

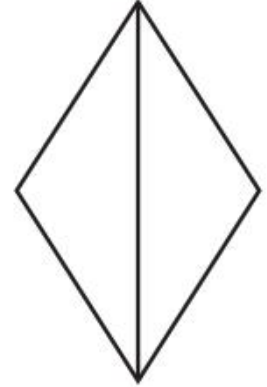
٣



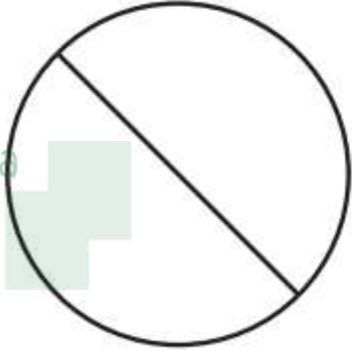
٦



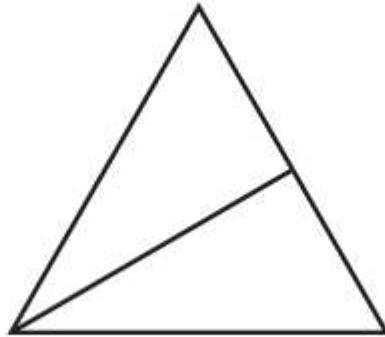
١



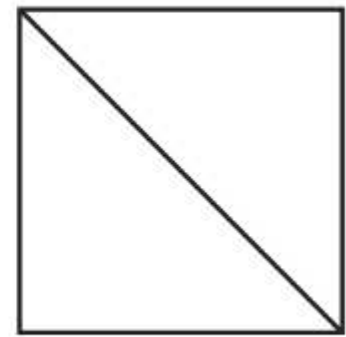
٦



٥


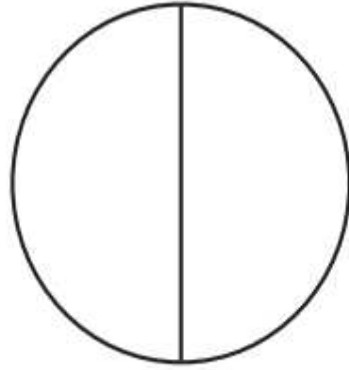


٤






ألون نصف الشكل:

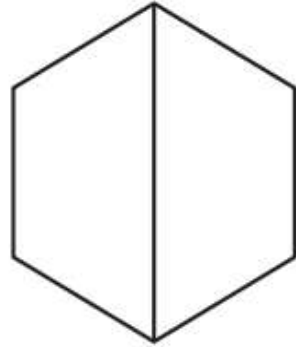




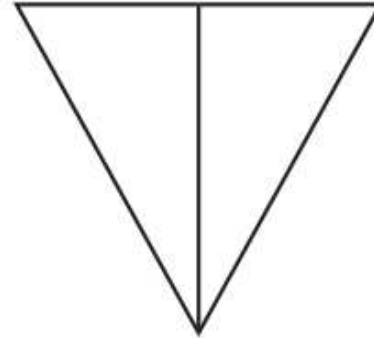
١١



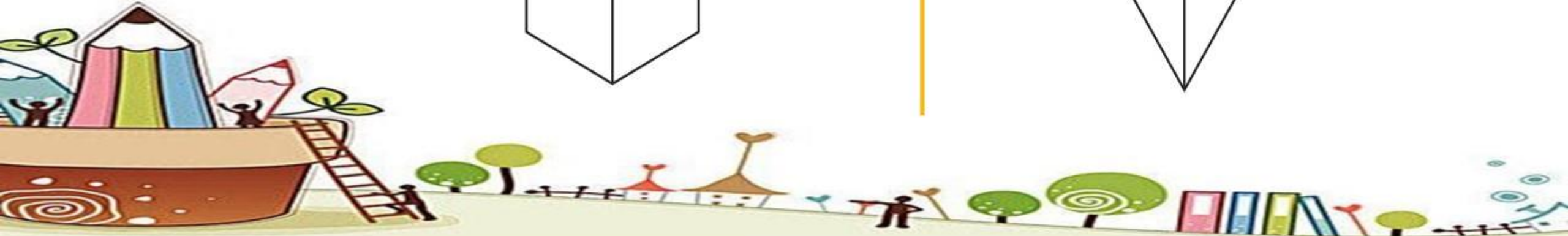
١٠



١٣



١٢



أحل المسألة

١٤ التفكير الناقد: أكلت عبير $\frac{1}{7}$ برتقالة، وأكلت بثينة $\frac{1}{7}$ البرتقالة الآخر.

قالت عبير: إن نصيبها أقل من نصيب بثينة. هل ما قالته عبير صحيح؟