

تم تحميل هذا الملف من موقع المناهج السعودية



الملف ورقة عمل المقطع الساكن

[موقع المناهج](#) ⇨ [المناهج السعودية](#) ⇨ [الصف الأول](#) ⇨ [لغة عربية](#) ⇨ [الفصل الأول](#)

الملف ورقة عمل المقطع الساكن

[موقع المناهج](#) ⇨ [المناهج السعودية](#) ⇨ [الصف الأول](#) ⇨ [لغة عربية](#) ⇨ [الفصل الأول](#)

المزيد من الملفات بحسب الصف الأول والمادة لغة عربية في الفصل الأول

أوراق عمل حرف الميم	1
مذكرة شاملة للفصل الأول	2
دفتر تحضير المعلم	3
أوراق عمل حرف الباء	4
ورقة عمل حرف الدال	5






ورقة عمل (المقطع الساكن)

- أرسـم دائرة حول المقطع الساكن في الكلمات التالية ثم أكتبه.

الكلمة	صَبْرٌ	رَضْفٌ	نِصْفٌ
المقطع الساكن

الكلمة	فَضْلٌ	صَلْبٌ	فَرْدٌ
المقطع الساكن

- أكتب المقطع الساكن المناسب في الفراغ.

				
.....تِاحلٌرٌعَبٌتُقَال

- أحل الكلمات إلى مقاطع وحروف.

.....	نَمَلٌ
-------	-------	--------

.....	نَدَبٌ
-------	-------	--------

.....	صَرَفٌ
-------	-------	--------