

تم تحميل هذا الملف من موقع المناهج السعودية

almanahj.com/sa

موقع المناهج السعودية

* للحصول على أوراق عمل لجميع الصفوف وجميع المواد اضغط هنا

<https://www.almanahj.com/sa>

[1/sa/com.almanahj//:https](https://www.almanahj.com/sa/1arabic)

* للحصول على أوراق عمل لجميع مواد الصف الأول اضغط هنا

* للحصول على جميع أوراق الصف الأول في مادة لغة عربية ولجميع الفصول, اضغط هنا

<https://www.almanahj.com/sa/1arabic>

* للحصول على أوراق عمل لجميع مواد الصف الأول في مادة لغة عربية الخاصة بـ الفصل الثاني اضغط هنا

<https://www.almanahj.com/sa/1arabic2>

* لتحميل كتب جميع المواد في جميع الفصول للـ الصف الأول اضغط هنا

<https://www.almanahj.com/sa/grade1>

* لتحميل جميع ملفات المدرس أ عبد الله السديري اضغط هنا







[sacourse/me.t//:https](https://www.almanahj.com/sa/course)

للحصول على جميع روابط الصفوف على تلغرام وفيسبوك من قنوات وصفحات: اضغط هنا

الوحدة الرابعة : صحتي وغذائي .

اسمي :

– ألون الصورة التي يحتوي اسمها على حرف (ض) :



– أقرأ الكلمة وأضع دائرة حول الحرف (ض) :




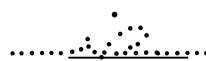


بَعُوض

مَرِيضٌ

مِضْرَبٌ

ضَابِطٌ

– أمر القلم :



– أكتب الحرف بخط جميل :

ض ض ض ض

ض	ض	ض	ض



ض	ض	ض

– أكتب الشكل المناسب للحرف الناقص (ض) :

.....رُسُّ تَ.....رِبُّ نَبْ..... حَوْ.....
رَبُّ حَ.....رَّ مَرِ..... رَوْ.....

– أضع دائرة حول المقطع الساكن :

فَضْلٌ نَبْضٌ ضِرْسٌ أَوْضَحَ

– أصل ما بين الحروف لاكون كلمة :

ح ض ر

ض ر ب

.....

.....

– أضع دائرة حول الحرف المشدد في الكلمة :

فَضَّلَ حَلَّقَ دَلَّ قَدَّمَ أَدَّبَ

– أضع في الفراغ حرف المد والحرف الممدود :

رَضِيعٌ

فَضَاءٌ

وَضُوءٌ

.....

.....

.....