

تم تحميل هذا الملف من موقع المناهج السعودية




الملف مذكرة الواجبات المساندة، مذكرة الأستاذة زينه

[موقع المناهج](#) ← [المناهج السعودية](#) ← [الصف الأول](#) ← [لغة عربية](#) ← [الفصل الثالث](#)

المزيد من الملفات بحسب الصف الأول والمادة لغة عربية في الفصل الثالث

مشاركة مراجعة لغتي نهائية	1
قياس وتغذية راجعة للمدود	2
مراجعة الحروف بأصواتها القصيرة والطويلة	3
أوراق عمل ومراجعة لغتي	4
مراجعة وضبط المقطع الساكن	5

مذكرة الواجبات المساندة



تدريبات نسخ الحروف العربية
لموقع المناهج السعودية
للفصل الأول الابتدائي

alManahj.com/sa

الاسم :

الصف :

المدرسة :



إعداد المعلمة : زينة الغامدي

بسم الله الرحمن الرحيم

هذا هو الإصدار الأول من : مذكرة الواجبات المساندة لطلاب الصف الأول الابتدائي أسأل الله أن تحقق الهدف التعليمي المنشود منها .

يدرس الطالب / ة الحرف في المدرسة ويتعلم طريقة كتابته الصحيحة من خلال الأسهم الموضحة لكتابة كل حرف ثم يطبق ما تعلمه في المدرسة من كتابة بخط النسخ العربي في هذه المذكرة ويساند ما تعلمه في المرسة مع معلمه .. صور تشتمل على الحرف المدروس يختلف فيها موقع الحرف ، فيأتي مرة في أول الكلمة ومرة وسط الكلمة ومرة آخر الكلمة متصل ومرة آخر الكلمة غير متصل .

اعتمدت الألوان لكل حرف مدروس حسب موقعه في الكلمة ، فيأتي إطار الصورة والحرف المدروس بنفس اللون .. وكذلك لون الحرف والمربع المراد الكتابة فيه بنفس اللون.


تكون الكتابة من أسفل الصفحة إلى أعلاها وذلك لكي يكون النقل والمشاهدة للحرف الصحيح المرسوم أعلا المربع .

بعد كتابة الطالب / ة للواجب في هذه المذكرة يجب أن يكون أتقن الكتابة الصحيحة للحرف ويستطيع كتابته إملائياً في اليوم التالي .

هذا هو الإصدار الأول لهذه المذكرة للفصل الدراسي الأول مطابق لكتاب لغتي للصف الأول الابتدائي والصادر من وزارة التعليم في المملكة العربية السعودية وبإذن الله يكون هناك إصدارات أخرى تشتمل على تحسينات وتعديلات وتطوير لأي مستجدات نراها .

أ . زينة الفاسدي





مدرسة



شمس



حزام



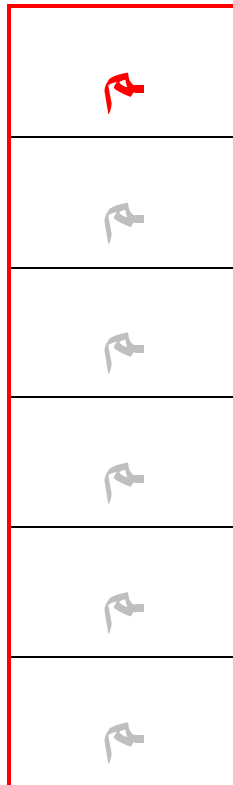



يرسم

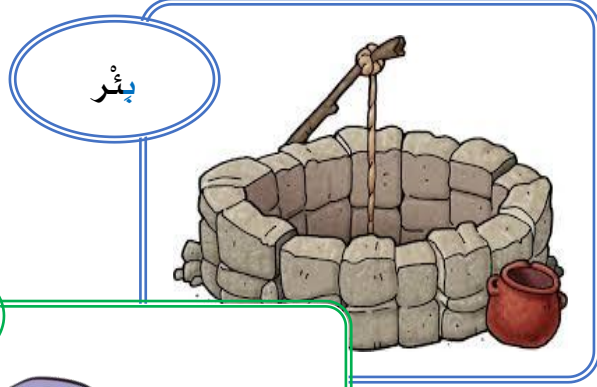



• أتعرف وأقرأ:

• أنسخ من أسفل الصفحة إلى أعلاها:



• أتعرف وأقرأ:



• أنسخ من أسفل الصفحة إلى أعلاها:

ب
.....
ب
ب
ب
ب




ب
.....
ب
ب
ب
ب



ب
.....
ب
ب
ب
ب




ب
.....
ب
ب
ب
ب



• أتعرف وأقرأ:

لَيْمُون



يَلْعَبُ



رِيَال



جَمَل



• أنسخ من أسفل الصفحة إلى أعلاها:

ل
.....
.....
ل
ل
ل



ل
.....
.....
ل
ل
ل





ل
.....
.....
ل
ل
ل



ل
.....
.....
ل
ل
ل

• أتعرف وأقرأ:



• أنسخ من أسفل الصفحة إلى أعلاها:

د
.....
.....
د
د
د



دا
.....
.....
دا
دا
دا

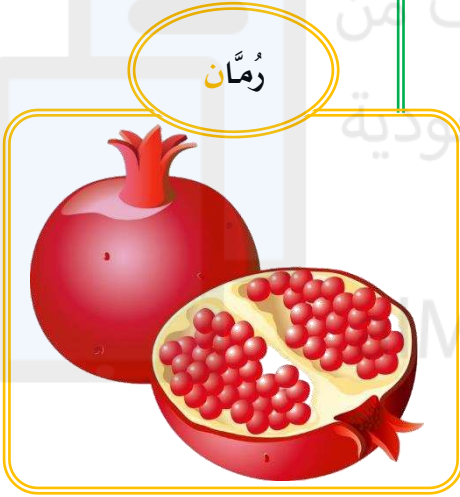





دا
.....
.....
دا
دا
دا



د
.....
.....
د
د
د

• أتعرف وأقرأ:



• أنسخ من أسفل الصفحة إلى أعلاها:

ن
.....
.....
ن
ن
ن



ن
.....
.....
ن
ن
ن


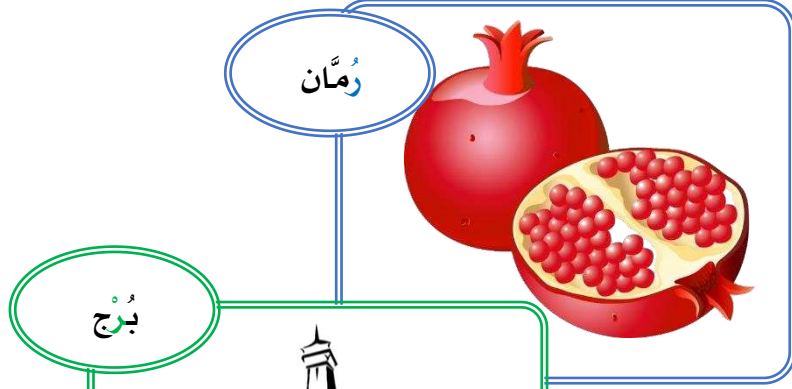



ن
.....
.....
ن
ن
ن



ن
.....
.....
ن
ن
ن

• أتعرف وأقرأ:



• أنسخ من أسفل الصفحة إلى أعلاها:

ر
.....
.....
ر
ر
ر



ر
.....
.....
ر
ر
ر




ر
.....
.....
ر
ر
ر



ر
.....
.....
ر
ر
ر


• أتعرف وأقرأ:



صُنْدُق



بَصَل



صُوص



مِقَص



• أنسخ من أسفل الصفحة إلى أعلاها:

ص
.....
.....
ص
ص
ص



ص
.....
.....
ص
ص
ص



ص
.....
.....
ص
ص
ص



ص
.....
.....
ص
ص
ص

• أتعرف وأقرأ:

فيل

قفل

رف

هاتف




تم تجميع هذا الملف من موقع المناهج السعودية

Manahi.com

• أنسخ من أسفل الصفحة إلى أعلاها:

فا	فا	فا	فا
.....
.....
فا	فا	فا	فا
فا	فا	فا	فا
فا	فا	فا	فا

• أتعرف وأقرأ:



• أنسخ من أسفل الصفحة إلى أعلاها:

س
.....
.....
س
س
س



س
.....
.....
س
س
س




س
.....
.....
س
س
س



س
.....
.....
س
س
س

• أتعرف وأقرأ:




قُضِل



بَقْرَة



بَرْق



طَرِيق

• أنسخ من أسفل الصفحة إلى أعلاها:

ق
.....
.....
قا
قا
قا



قا
.....
.....
قا
قا
قا


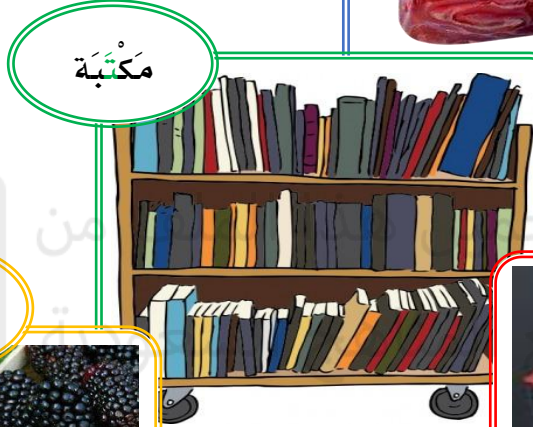
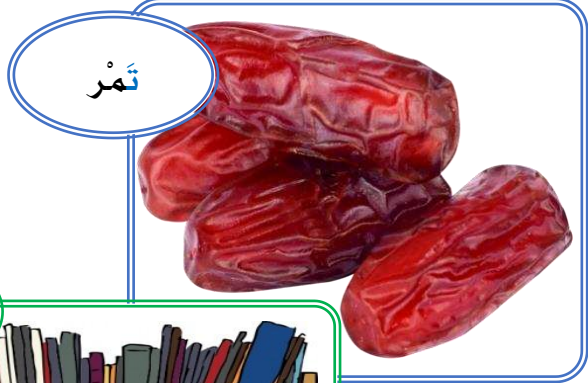



قا
.....
.....
قا
قا
قا



قا
.....
.....
قا
قا
قا

• أتعرف وأقرأ:



• أنسخ من أسفل الصفحة إلى أعلاها:

ت
.....
.....
ت
ت
ت




ت
.....
.....
ت
ت
ت



ت
.....
.....
ت
ت
ت



ت
.....
.....
ت
ت
ت



• أتعرف وأقرأ:

حصان



سحاب



تمساح



يسبح



• أنسخ من أسفل الصفحة إلى أعلاها:

ح
.....
.....
ح
ح
ح



ح
.....
.....
ح
ح
ح




ح
.....
.....
ح
ح
ح

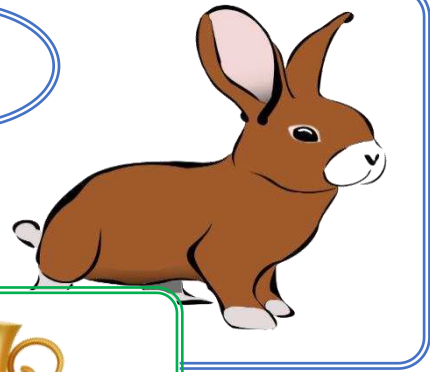


ح
.....
.....
ح
ح
ح

• أتعرف وأقرأ:



أرنب



كأس



يقرأ



يتوضأ

• أنسخ من أسفل الصفحة إلى أعلاها:

ا
.....
.....
ا
ا
ا




ا
.....
.....
ا
ا
ا




ا
.....
.....
ا
ا
ا



ا
.....
.....
ا
ا
ا



• أتعرف وأقرأ:



• أنسخ من أسفل الصفحة إلى أعلاها:

ط
.....
.....
ط
ط
ط



ط
.....
.....
ط
ط
ط

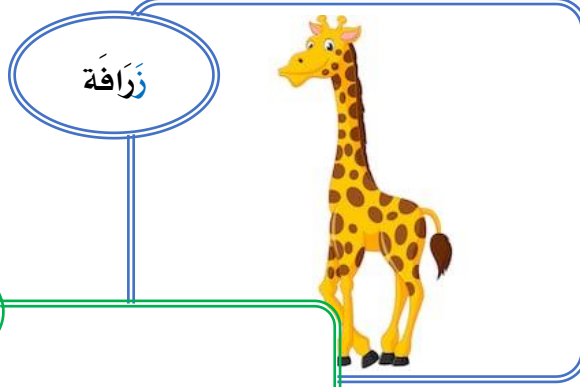



ط
.....
.....
ط
ط
ط



ط
.....
.....
ط
ط
ط

• أتعرف وأقرأ:



• أنسخ من أسفل الصفحة إلى أعلاها:

ز
.....
.....
ز
ز
ز



ز
.....
.....
ز
ز
ز




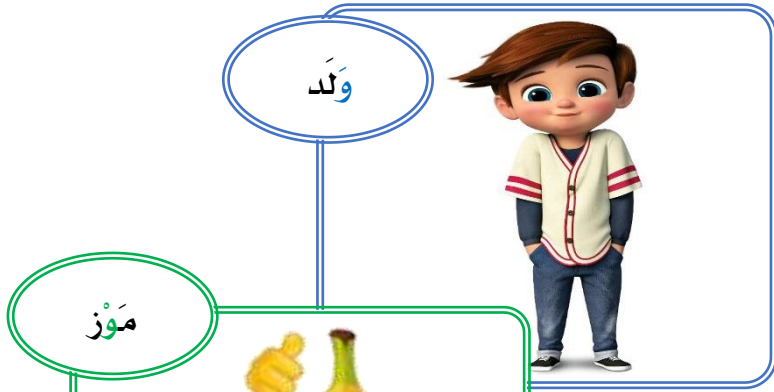
ز
.....
.....
ز
ز
ز



ز
.....
.....
ز
ز
ز



• أتعرف وأقرأ:



• أنسخ من أسفل الصفحة إلى أعلاها:

و
.....
.....
و
و
و



و
.....
.....
و
و
و



و
.....
.....
و
و
و




و
.....
.....
و
و
و

• أتعرف وأقرأ:



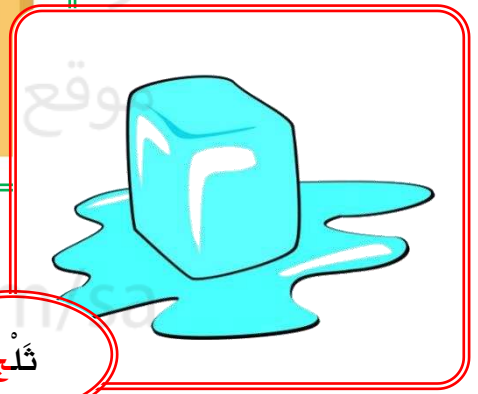
جَمَل



مَسْجِد



بَرْج



تَلْج

• أنسخ من أسفل الصفحة إلى أعلاها:

ج
.....
.....
ج
ج
ج



ج
.....
.....
ج
ج
ج



ج
.....
.....
ج
ج
ج



ج
.....
.....
ج
ج
ج



• أتعرف وأقرأ:



• أنسخ من أسفل الصفحة إلى أعلاها:

ش	ش	ش	ش
.....
.....
ش	ش	ش	ش
ش	ش	ش	ش
ش	ش	ش	ش