

تم تحميل هذا الملف من موقع المناهج السعودية



الملف الطرح باستخدام خط الأعداد

[موقع المناهج](#) ← [المناهج السعودية](#) ← [الصف الأول](#) ← [رياضيات](#) ← [الفصل الثاني](#)

الملف الطرح باستخدام خط الأعداد

[موقع المناهج](#) ← [المناهج السعودية](#) ← [الصف الأول](#) ← [رياضيات](#) ← [الفصل الثاني](#)

المزيد من الملفات بحسب الصف الأول والمادة رياضيات في الفصل الثاني

تحميل كتاب الطالب	1
تحميل كتاب الطالب	2
تحميل كتاب الطالب 2	3
تحميل كتاب الرياضيات	4
أوراق عمل رياضيات	5



النشيد الوطني السعودي

سارعي للمجد والعلية
مجددي لخالق السماء
وارفعي الخفاق الأخر
يحمل الأوز المفسطر
زدني الله أكبر
يا موطني
موطني عشيت فخر المسلمين
عاشت المليكة للعلة والوطن

كلمات الشاعر
إبراهيم خفاجي

3030w

النشيد الوطني



<https://youtu.be/xDNQ57UgYTU>

amanahj.com/sa

الخطاب السعودي



اللَّهُمَّ لَا سَهْلَ إِلَّا
مَا جَعَلْتَهُ سَهْلًا،
وَأَنْتَ تَجْعَلُ
الْحَزْنَ إِذَا شِئْتَ
سَهْلًا



اللَّهُمَّ لَا سَهْلَ إِلَّا
مَا جَعَلْتَهُ سَهْلًا،
وَأَنْتَ تَجْعَلُ
الْحَزْنَ إِذَا شِئْتَ
سَهْلًا

www.alukah.net/sa

المفاتيح السحرية

رؤية ورسالة التعليم

رسالتنا

تقديم تعليم وتعلم متميز للجميع
بما يواكب التوجهات العالمية
في ضوء السياسات التعليمية
للمملكة
وبمشاركة مجتمعية
في بيئة تعليمية جاذبة وأمنة
ترتقى بالمهارات والقدرات
وتثري البحث العلمي
وتشجع على الابتكار والإبداع

رؤيتنا

متعلم معزز بدينه
منتج لوطنه
منتج للمعرفة
منافس عالمياً



القيم

الإبداع - الجودة
الإنجاز - المبادرة
العمل المؤسسي - الشفافية
- التكامل



اللَّهُمَّ لَا سَهْلَ إِلَّا
مَا جَعَلْتَهُ سَهْلًا،
وَأَنْتَ تَجْعَلُ
الْحَزْنَ إِذَا شِئْتَ
سَهْلًا

alukahj.com/sa

المناهج التعليمية

قواعد التعلم عن بعد



عدم مقاطعة عملية
التعلم بأي شكل

3



التفاعل
الإيجابي

2



الالتزام بالوقت
المحدد للحصص

1

اللَّهُمَّ لَا سَهْلَ إِلَّا
مَا جَعَلْتَهُ سَهْلًا،
وَأَنْتَ تَجْعَلُ
الْحَزْنَ إِذَا شِئْتَ
سَهْلًا

مسألة اليوم :

يوم الجمعة
👉👉👉👉



كيف أعرف اسم اليوم الذي يسبق هذا اليوم بيومين؟

الخميس الأربعاء الثلاثاء الاثنين الأحد السبت الجمعة

اللَّهُمَّ لَا سَهْلَ إِلَّا
مَا جَعَلْتَهُ سَهْلًا،
وَأَنْتَ تَجْعَلُ
الْحَزْنَ إِذَا شِئْتَ
سَهْلًا

بِسْمِ اللَّهِ الرَّحْمَنِ الرَّحِيمِ

اليوم : الأحد

التاريخ : 2 / 7 / 1442 هـ

المادة : رياضيات

الفصل الثامن : طرائق الجمع والطرح

الموضوع : الطرح باستعمال خط الأعداد ص 48

الهدف : استعمال خط الأعداد لإيجاد ناتج الطرح

اللَّهُمَّ لَا سَهْلَ إِلَّا
مَا جَعَلْتَهُ سَهْلًا،
وَأَنْتَ تَجْعَلُ
الْحَزْنَ إِذَا شِئْتَ
سَهْلًا

رابطہ الدرس الرقمي



www.ien.edu.sa

الطَّرْحُ بِاسْتِعْمَالِ خَطِّ الأَعْدَادِ

٥-٨

أَسْتَعِدُّ

فِكْرَةُ الدَّرْسِ

أَسْتَعْمِلُ خَطَّ

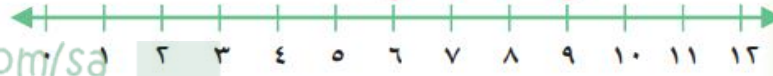
الأَعْدَادِ لِأَجْدِ نَاتِجِ

الطَّرْحِ.

أَسْتَعْمِلُ خَطَّ الأَعْدَادِ لِأَطْرَحَ.



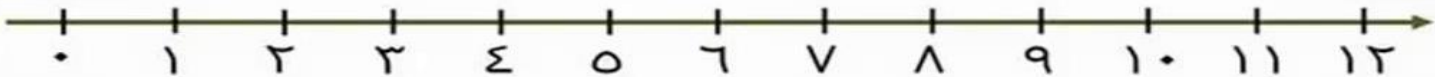
أَبْدَأُ بِالْعَدَدِ ٩، ثُمَّ أَعُدُّ تَنَازُلِيًّا بِمِقْدَارِ (١)
ثَلَاثَ مَرَّاتٍ، لِأَجْدِ نَاتِجِ الطَّرْحِ: ٩ - ٣



$$\dots = 9 - 3$$

almanahj.com/sa

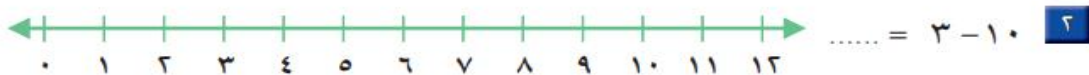
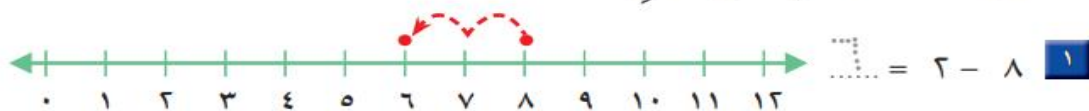
المنهجية السمعية



اللَّهُمَّ لَا سَهْلَ إِلَّا
مَا جَعَلْتَهُ سَهْلًا،
وَأَنْتَ تَجْعَلُ
الْحَزْنَ إِذَا شِئْتَ
سَهْلًا

اتأكد

أَسْتَعْمِلُ خَطَّ الأَعْدَادِ لِأَجْدِ نَاتِجِ الطَّرْحِ:



اللَّهُمَّ لَا سَهْلَ إِلَّا
مَا جَعَلْتَهُ سَهْلًا،
وَأَنْتَ تَجْعَلُ
الْحَزْنَ إِذَا شِئْتَ
سَهْلًا

alukahj.com/sa

المناهج السهلة

كَيْفَ أَسْتَعْمِلُ خَطَّ الأَعْدَادِ فِي عَمَلِيَّةِ الطَّرْحِ؟

أَتَحَدَّثُ

٤



يظهر خط الأعداد
الأعداد مرتبة
فنبداً بالعدد الأكبر
ونعد تنازلياً بعده

اللَّهُمَّ لَا سَهْلَ إِلَّا
مَا جَعَلْتَهُ سَهْلًا،
وَأَنْتَ تَجْعَلُ
الْحَزْنَ إِذَا شِئْتَ
سَهْلًا

ahj.com

المناهج السهلة



أَتَدْرِبُ

أَسْتَعْمِلُ خَطَّ الأَعْدَادِ لِأَجْدِ نَاتِجِ الطَّرْحِ:



$$\begin{array}{r} 10 \\ - 2 \\ \hline \end{array}$$

٧

$$\begin{array}{r} 8 \\ - 1 \\ \hline \end{array}$$

٦

$$\begin{array}{r} 5 \\ - 3 \\ \hline \end{array}$$

٥

$$\begin{array}{r} 4 \\ - 3 \\ \hline \end{array}$$

١٠

$$\begin{array}{r} 11 \\ - 2 \\ \hline \end{array}$$

٩

$$\begin{array}{r} 7 \\ - 3 \\ \hline \end{array}$$

٨

$$\dots = 2 - 12$$

١٣

$$\dots = 1 - 9$$

١٢

$$\dots = 2 - 7$$

١١

اللَّهُمَّ لَا سَهْلَ إِلَّا
مَا جَعَلْتَهُ سَهْلًا،
وَأَنْتَ تَجْعَلُ
الْحَزْنَ إِذَا شِئْتَ
سَهْلًا

ahj.com/sa

المنهج

ملف البيانات



يَمْتَازُ الْحِصَانُ الْعَرَبِيُّ بِالْجَمَالِ وَالشَّجَاعَةِ
وَالرَّشَاقَةِ، فَضْلاً عَنِ الْوَجْهِ الصَّغِيرِ الْجَمِيلِ،
وَالْعَيْنَيْنِ الْوَاسِعَتَيْنِ، وَالْأذُنَيْنِ الصَّغِيرَتَيْنِ.

١٤ في أَحَدِ الْحُقُولِ ١٢ حِصَانًا، ٣ مِنْهَا بُنِيَّةٌ
اللَّوْنِ. مَا عَدَدُ الْأَحْصِنَةِ غَيْرِ الْبُنِيَّةِ؟

..... = -

اللَّهُمَّ لَا سَهْلَ إِلَّا
مَا جَعَلْتَهُ سَهْلًا،
وَأَنْتَ تَجْعَلُ
الْحَزْنَ إِذَا شِئْتَ
سَهْلًا

نشاط : باستخدام

liveworksheets



<https://www.liveworksheets.com/lt1545984of>

اللَّهُمَّ لَا سَهْلَ إِلَّا
مَا جَعَلْتَهُ سَهْلًا،
وَأَنْتَ تَجْعَلُ
الْحَزْنَ إِذَا شِئْتَ
سَهْلًا

alukahj.com/sa

المناهج السهلة



نشاط منزلي

اطلب إلى طفلك أن يستعمل خط الأعداد
ليجد ناتج الطرح ٦-١٢

اللَّهُمَّ لَا سَهْلَ إِلَّا
مَا جَعَلْتَهُ سَهْلًا،
وَأَنْتَ تَجْعَلُ
الْحَزْنَ إِذَا شِئْتَ
سَهْلًا

www.alukah.net/sa
المنهج السعودي

كشافة
المجلس



(سبحانك اللهم وبحمدك
أشهد أن لا إله إلا أنت
أستغفرك وأتوب إليك)
صحيح البخاري

من يستفيد من العرض
أرجو ذكر المصدر

تويتر آمنة الكناني

8lbamoonah

سناپ

amo00onah2

مع تحيات
المعلمة : آمنة الكناني