

تم تحميل هذا الملف من موقع المناهج السعودية

almanahj.com/sa

موقع المناهج السعودية

* للحصول على أوراق عمل لجميع الصفوف وجميع المواد اضغط هنا

<https://www.almanahj.com/sa>

* للحصول على أوراق عمل لجميع مواد الصف الأول اضغط هنا

<https://almanahj.com/sa/1>

* للحصول على جميع أوراق الصف الأول في مادة لغة عربية ولجميع الفصول, اضغط هنا

<https://almanahj.com/sa/1arabic>

* للحصول على أوراق عمل لجميع مواد الصف الأول في مادة لغة عربية الخاصة بـ الفصل الأول اضغط هنا


<https://www.almanahj.com/sa/1arabic1>

* لتحميل كتب جميع المواد في جميع الفصول للـ الصف الأول اضغط هنا

<https://www.almanahj.com/sa/grade1>

للحصول على جميع روابط الصفوف على تلغرام وفيسبوك من قنوات وصفحات: اضغط هنا

<https://t.me/sacourse>



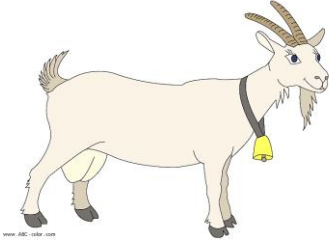



الصف الأول الابتدائي

الفصل الدراسي الأول



- أتعرف على الصور وأسميها :




- ألاحظ حروفي الجميلة ثم أضع دائرة حول حرف الميم :

ب ل م ن ر م ص ف م ق
ت ح ط م أ و ز م ش ج

ب ل م ن ر ف ص م س ق
ت م ط ح م و ز ج ش م

- أكتشف حرف الميم في الصورة ثم ألونه بلون مختلف :



- ألاحظ الكلمة ثم أجرد الحرف :



مِصْحَفٌ

مِفْتَاحٌ


مَدْرَسَةٌ

مِ

مِ

مِ

- ألاحظ وأتعرّف على مواقع الحرف في الكلمة ثم ألونه :



حِزَامٌ

لَحْمٌ

سَمَكَةٌ

مِظَلَّةٌ



آخر الكلمة منفصلة



آخر الكلمة متصلة



وسط الكلمة



أول الكلمة

- أُمِيز بَيْن الصَوْتِ القَصِيرِ وَالصَوْتِ الطَوِيلِ :

- أَقْرَأ الحَرْفَ بِالصَوْتِ القَصِيرِ :

الصوت القصير :

نطق الحرف بالحركات الثلاث
(الفتحة والكسرة والضمة)
ولا نطيل الصوت عند النطق



بحركة
الفتحة



مَ

بحركة
الضمة



مُ

بحركة
الكسرة



مِ

- أَقْرَأ الحَرْفَ بِالصَوْتِ الطَوِيلِ (المَد) :

أما الصوت الطويل :

نطق الحرف مع المد
(مد الألف ومد الواو ومد الياء)
ونطيل الصوت قليلا
بمقدار ثانيتين



بمد الألف



مَآ

الحركة التي تسبق مد الألف هي الفتحة .

بمد الواو



مُؤ

الحركة التي تسبق مد الواو هي الضمة .

بمد الياء



مِآ

الحركة التي تسبق مد الياء هي الكسرة .



- أكتب الحرف بخط جميل :

مَ مِ مْ مَ مِ مْ

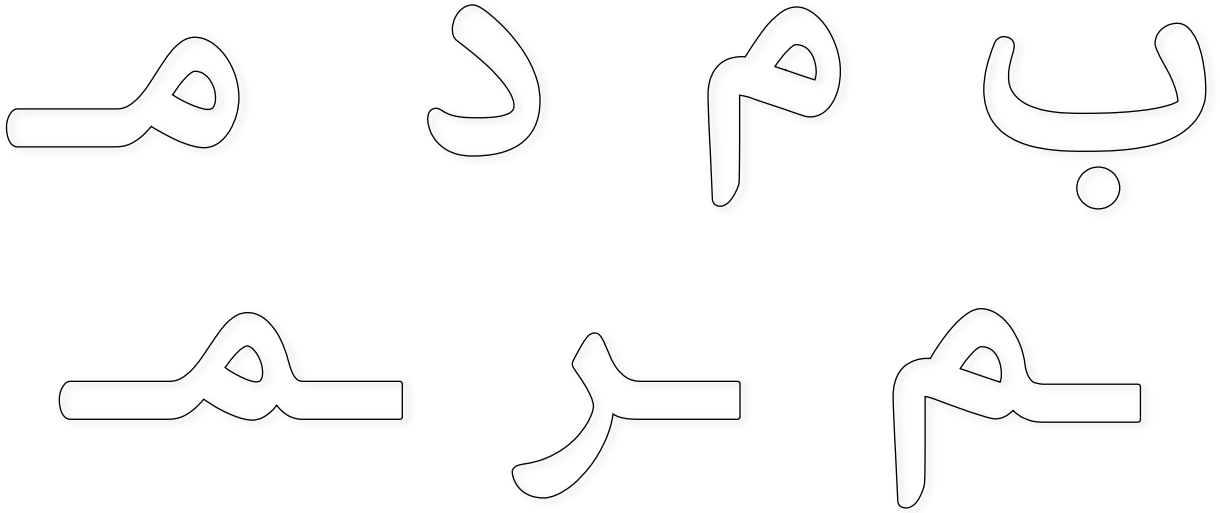
م م م م

- أجيب :

- أضع دائرة حول حرف (م) في الكلمات التالية :

ثَمَارَ مَازِنَ أَعْلَامُ عَلَّمَ أَحْمَدَ مَالِكِ
عَمَلِ مُمْصَحَفُ نُمُورِ أَمْجَدِ قَدَمِ قَلَمِ

- ألون حرف الميم :



- أكمل الحرف الناقص في الكلمات التالية :

م	م	م	م
نَدِ.....	عَلِ.....	حَ.....لَ	دَحِ.....
صَدَ.....	حَكَ.....	لَ.....حَ	رَدَ.....

الإملاء والتقويم





- أكتب الحرف بالصوت القصير :

--	--	--

- أكتب الحرف بالصوت الطويل :

--	--	--

- أكتب أشكال الحرف (م) في الكلمات التالية :



أَقْلَامٌ.....

قَلَمٌ.....

جَمَلٌ.....

قَصٌّ.....