

تم تحميل هذا الملف من موقع المناهج السعودية



الملف مذكرة الأستاذة زينه الواجبات المساندة

[موقع المناهج](#) ⇨ [المناهج السعودية](#) ⇨ [الصف الأول](#) ⇨ [لغة عربية](#) ⇨ [الفصل الأول](#)

الملف مذكرة الأستاذة زينه الواجبات المساندة

[موقع المناهج](#) ⇨ [المناهج السعودية](#) ⇨ [الصف الأول](#) ⇨ [لغة عربية](#) ⇨ [الفصل الأول](#)

المزيد من الملفات بحسب الصف الأول والمادة لغة عربية في الفصل الأول

أوراق عمل حرف الميم	1
مذكرة شاملة للفصل الأول	2
دفتر تحضير المعلم	3
أوراق عمل حرف الباء	4
ورقة عمل حرف الدال	5

مذكرة الواجبات المساندة

almanahj.com/sa

تدريبات نسخ الحروف العربية

للفصل الأول الابتدائي

الاسم :

الصف :

المدرسة :



إعداد المعلمة : زينة الغامدي

بسم الله الرحمن الرحيم

هذا هو الإصدار الأول من : مذكرة الواجبات المساندة لطلاب الصف الأول الابتدائي أسأل الله أن يحقق الهدف التعليمي المنشود منها .

يدرس الطالب / ة الحرف في المدرسة ويتعلم طريقة كتابته الصحيحة من خلال الأسهم الموضحة لكتابة كل حرف ثم يطبق ما تعلمه في المدرسة من كتابة بخط النسخ العربي في هذه المذكرة ويساند ما تعلمه في المدرسة مع معلمه .. صور تشتمل على الحرف المدروس يختلف فيها موقع الحرف ، فيأتي مرة في أول الكلمة ومرة وسط الكلمة ومرة آخر الكلمة متصل ومرة آخر الكلمة غير متصل.

اعتمدت الألوان لكل حرف مدروس حسب موقعه في الكلمة ، فيأتي إطار الصورة والحرف المدروس بنفس اللون .. وكذلك لون الحرف والمربع المراد الكتابة فيه بنفس اللون.


تكون الكتابة من أسفل الصفحة إلى أعلاها وذلك لكي يكون النقل والمشاهدة للحرف الصحيح المرسوم أعلا المربع .

بعد كتابة الطالب / ة للواجب في هذه المذكرة يجب أن يكون أتقن الكتابة الصحيحة للحرف ويستطيع كتابته إملائيًا في اليوم التالي .

هذا هو الإصدار الأول لهذه المذكرة للفصل الدراسي الأول مطابق لكتاب لغتي للصف الأول الابتدائي والصادر من وزارة التعليم في المملكة العربية السعودية وبإذن الله يكون هناك إصدارات أخرى تشتمل على تحسينات وتعديلات وتطوير لأي مستجدات نراها .

أ . زينة الفاعدي






• أتعرف وأقرأ:

مَدْرَسَة



شَمْس



almanahj.com/sa
المنهاج السعودية

حِزَام



يَرْسِم



• أنسخ من أسفل الصفحة إلى أعلاها:

م
م
م
م
م
م



م
م
م
م
م
م

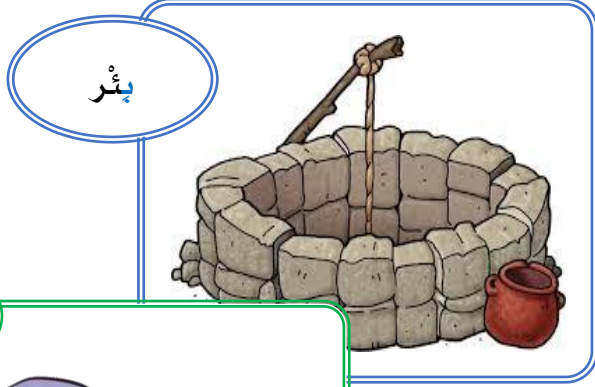



م
م
م
م
م
م



م
م
م
م
م
م

• أتعرف وأقرأ:



المنهج السعودية
almanahj.com/sa



• أنسخ من أسفل الصفحة إلى أعلاها:

ب
.....
ب
ب
ب
ب



ب
.....
ب
ب
ب
ب




ب
.....
ب
ب
ب
ب




ب
.....
ب
ب
ب
ب

• أتعرف وأقرأ:



لِيمُون



يَلْعَبُ



رِيَال



جَمَل



• أنسخ من أسفل الصفحة إلى أعلاها:

ل
.....
.....
ل
ل
ل



ل
.....
.....
ل
ل
ل




ل
.....
.....
ل
ل
ل




ل
.....
.....
ل
ل
ل

• أتعرف وأقرأ:



حديقة



المنهج السعودية
almanahj.com/sa

ورود



• أنسخ من أسفل الصفحة إلى أعلاها:

د
.....
.....
د
د
د



د
.....
.....
د
د
د






د
.....
.....
د
د
د

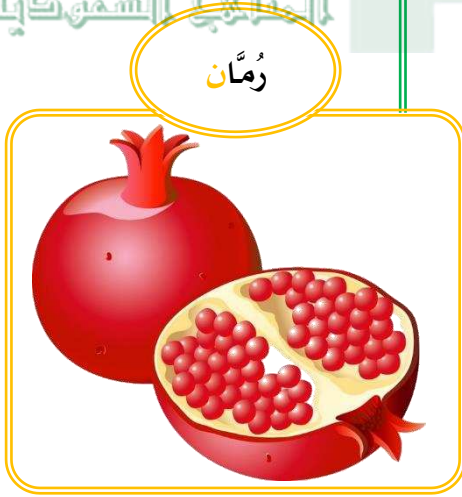


د
.....
.....
د
د
د

• أتعرف وأقرأ:



almanahj.com/sa
المنهج السعودية



• أنسخ من أسفل الصفحة إلى أعلاها:

ن
.....
.....
ن
ن
ن



ن
.....
.....
ن
ن
ن




ن
.....
.....
ن
ن
ن



ن
.....
.....
ن
ن
ن

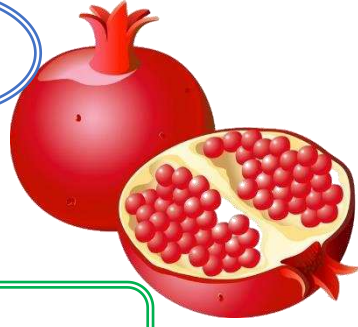
• أتعرف وأقرأ:



almanahj.com/sa
المنهج السعودية

رُبْع

رُمَّان



قِدْر



تَمْر



• أنسخ من أسفل الصفحة إلى أعلاها:

ر
.....
.....
ر
ر
ر



ر
.....
.....
ر
ر
ر




ر
.....
.....
ر
ر
ر



ر
.....
.....
ر
ر
ر


• أتعرف وأقرأ:



صُنْدُق



بَصَل



المنهج السعودية
almanahj.com/sa

صُوص



مِقَص



• أنسخ من أسفل الصفحة إلى أعلاها:

ص
.....
.....
ص
ص
ص



ص
.....
.....
ص
ص
ص





ص
.....
.....
ص
ص
ص




ص
.....
.....
ص
ص
ص

• أتعرف وأقرأ:



almanahj.com/sa
المنهج السعودية



• أنسخ من أسفل الصفحة إلى أعلاها:

ف
.....
.....
فا
فا
فا



ف
.....
.....
فا
فا
فا





ف
.....
.....
فا
فا
فا




ف
.....
.....
فا
فا
فا

• أتعرف وأقرأ:



almanahj.com/sa
المنهج السعودية



• أنسخ من أسفل الصفحة إلى أعلاها:

س
.....
.....
س
س
س



س
.....
.....
س
س
س




س
.....
.....
س
س
س



س
.....
.....
س
س
س

• أتعرف وأقرأ:



قُفْل



بَقَرَة



almanahj.com/sa
المنهاج السعودية

بَرْق



طَرِيق



• أنسخ من أسفل الصفحة إلى أعلاها:

ق
.....
.....
ق
ق
ق



ق
.....
.....
ق
ق
ق




ق
.....
.....
ق
ق
ق



ق
.....
.....
ق
ق
ق

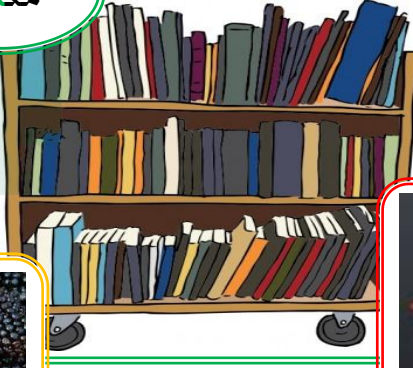
• أتعرف وأقرأ:



تَمَر



مَكْتَبَة



ثُوت



بَيْت



• أنسخ من أسفل الصفحة إلى أعلاها:

ت
.....
.....
ت
ت
ت



ت
.....
.....
ت
ت
ت




ت
.....
.....
ت
ت
ت



ت
.....
.....
ت
ت
ت

• أتعرف وأقرأ:



حصان



سحاب

almanahj.com/sa
المنهج السعودية

تمساح



يسبح



• أنسخ من أسفل الصفحة إلى أعلاها:

ح
.....
.....
ح
ح
ح



ح
.....
.....
ح
ح
ح




ح
.....
.....
ح
ح
ح

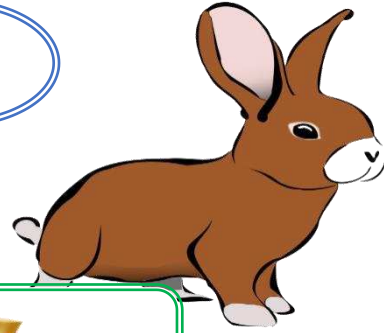


ح
.....
.....
ح
ح
ح

• أتعرف وأقرأ:



أَرْنَب



كَأْس



يَقْرَأُ



يَتَوَضَّأُ

• أنسخ من أسفل الصفحة إلى أعلاها:

ع
.....
.....
ع
ع
ع



ع
.....
.....
ع
ع
ع




ع
.....
.....
ع
ع
ع




ع
.....
.....
ع
ع
ع

• أتعرف وأقرأ:



طريق



بطريق

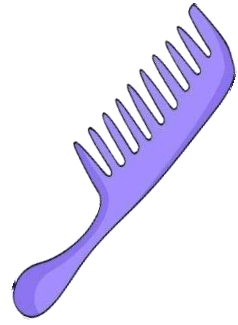


المنهج السعودية
almanahj.com/sa

مشرط



مشط



• أنسخ من أسفل الصفحة إلى أعلاها:

ط
.....
.....
ط
ط
ط



ط
.....
.....
ط
ط
ط

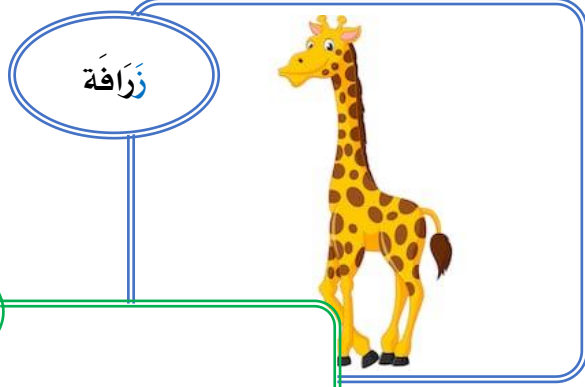



ط
.....
.....
ط
ط
ط




ط
.....
.....
ط
ط
ط

• أتعرف وأقرأ:



المنهج السعودية
almanahj.com/sa



• أنسخ من أسفل الصفحة إلى أعلاها:

ز
.....
.....
ز
ز
ز



ز
.....
.....
ز
ز
ز



ز
.....
.....
ز
ز
ز




ز
.....
.....
ز
ز
ز

• أتعرف وأقرأ:



almanahj.com/sa
المنهج السعودية



• أنسخ من أسفل الصفحة إلى أعلاها:

و
.....
.....
و
و
و



و
.....
.....
و
و
و

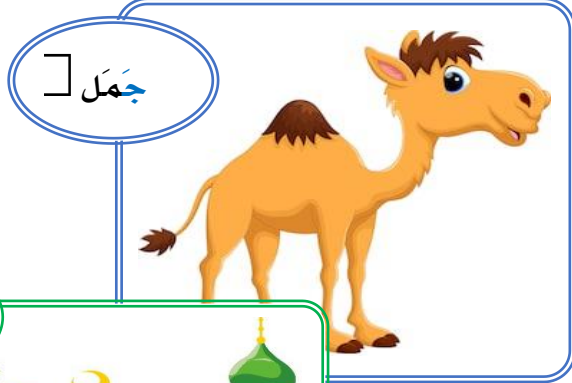


و
.....
.....
و
و
و




و
.....
.....
و
و
و

• أتعرف وأقرأ:



المنهج السعودية
almanahj.com/sa

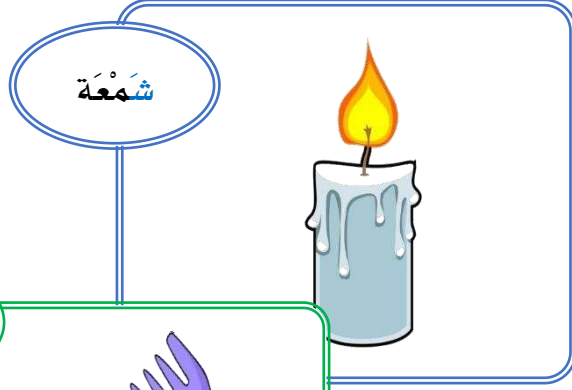


• أنسخ من أسفل الصفحة إلى أعلاها:

ج	ج	ج	ج
.....
.....
ج	ج	ج	ج
ج	ج	ج	ج
ج	ج	ج	ج



• أتعرف وأقرأ:



almanahj.com/sa
المنهج السعودية



• أنسخ من أسفل الصفحة إلى أعلاها:

ش
.....
.....
ش
ش
ش



ش
.....
.....
ش
ش
ش



ش
.....
.....
ش
ش
ش



ش
.....
.....
ش
ش
ش