

تم تحميل هذا الملف من موقع المناهج السعودية



الملف ورقة عمل نشيد أحب العيد

[موقع المناهج](#) ← [المناهج السعودية](#) ← [الصف الأول](#) ← [لغة عربية](#) ← [الفصل الثالث](#)

الملف ورقة عمل نشيد أحب العيد

[موقع المناهج](#) ← [المناهج السعودية](#) ← [الصف الأول](#) ← [لغة عربية](#) ← [الفصل الثالث](#)

المزيد من الملفات بحسب الصف الأول والمادة لغة عربية في الفصل الثالث


حروفي ومهاراتي للفصل الثالث	1
توزيع منهج لغتي للفصل الدراسي الثالث	2
كراسة لغتي للتدريبات الكتابية والإملائية للفصل الدراسي الثالث	3
كراسة النشاط المنزلي للفصل الدراسي الثالث	4
الظواهر اللغوية في الوحدة السادسة للفصل الثالث	5

صغيرتي المبدعة من خلال إستراتيجية الخرائط الذهنية:

١- استخرجي كلمات تحوي مدود (ا - و - ي) من نشيد (أحب العيد)


مد الألف - مد الياء - مد الواو






مد الواو

.....



مد الياء

.....



مد الألف


.....

٢- من خلال إستراتيجية الخرائط الذهنية . استخرجي كلمة بها تاء مربوطة وكلمة بها تاء مفتوحة


وكلمة بها هاء مربوطة . من نشيد (أحب العيد)

التاء المربوطة والتاء المفتوحة والهاء المربوطة






.....



.....



.....

٣- مميزتي الصغيرة أحل الكلمات الآتية إلى مقاطع صوتية :

.....	الْعِيدُ
.....	الْبُشْرَى
.....	أَحْبَابِي
.....		أَدْعُو