

تم تحميل هذا الملف من موقع المناهج السعودية



الملف تقويم حروف الوحدة الأولى

[موقع المناهج](#) ← [المناهج السعودية](#) ← [الصف الأول](#) ← [لغة عربية](#) ← [الفصل الأول](#)

الملف تقويم حروف الوحدة الأولى

[موقع المناهج](#) ← [المناهج السعودية](#) ← [الصف الأول](#) ← [لغة عربية](#) ← [الفصل الأول](#)

المزيد من الملفات بحسب الصف الأول والمادة لغة عربية في الفصل الأول

أوراق عمل حرف الميم	1
مذكرة شاملة للفصل الأول	2
دفتر تحضير المعلم	3
أوراق عمل حرف الباء	4
ورقة عمل حرف الدال	5

م ل ن

حروف الوحدة الأولى

ب د ر

طبعة ١٤٤١ - ٢٠١٩

١ أقرأ وأكتب:

مَ ب د ل ر ن

٢ أكتب أسماء الأسرة:



٣ أقرأ الكلمات وأزسم دائرة حول الحرف (م) :

مريم

أمي

فاطمة

مشعل

٤ أقرأ الكلمات، ثم أجد الحرف:

مشعل

فاطمة

مهند



٨ أَرَسِّمْ دَائِرَةَ حَوْلِ الْحَرْفِ (م)، ثُمَّ أَكْتُبْهُ:

أَقْلَامٌ عِلْمٌ مَسْجِدٌ جَمَلٌ

.....

٩ أَصِلُ الْكَلِمَةَ بِالْكَلِمَةِ الْمُمَاثِلَةِ لَهَا:

مَوْزٌ قَمَرٌ ثُومٌ

ثُومٌ مَوْزٌ قَمَرٌ

١٠ أَقْرَأِ الْكَلِمَاتِ وَأَرَسِّمْ دَائِرَةَ حَوْلِ الْحَرْفِ (م) أَوْ (ب):

بِلَادِي كُتِبَ حَاسُوبٌ مَكْتَبَةٌ بَيْتٌ

١١ أَقْرَأِ الْكَلِمَاتِ، ثُمَّ أَجْرِدُ الْحَرْفَ:

تُرْتَّبُ مَكْتَبَةٌ بِلَادِي

.....

١٤ أَحَاكِي يَاسِرًا فِي اسْتِخْدَامِهِ الضَّمِيرَ (أَنَا):

مَرِيَمَ.....



أَنَا يَاسِرَ.



تُورَةَ.....



فَوَّازَ.....



١٥ أَرَسُمُ دَائِرَةَ حَوْلَ الْحَرْفِ (بِ)، ثُمَّ أَكْتُبُهُ:

جَبَل

كِتَاب

بَحْر

بَيْض

.....

.....

.....

.....

١٦ أَقْرَأِ الْكَلِمَاتِ وَأَرَسُمُ دَائِرَةَ حَوْلَ الْحَرْفِ (م) أَوْ (ب):

كُتُب

تُرْتَبُ

حَاسُوب

مَكْتَبَة

بَيْتِنَا

بِلَادِي

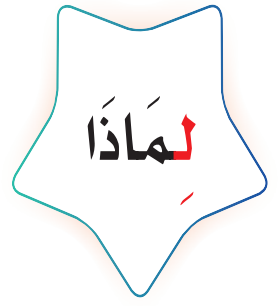
١٧ أَكْمِلُ الْحَرْفَ النَّاقِصَ (بـ / بـ / ب):

كُتُّ.....

بَاب.....

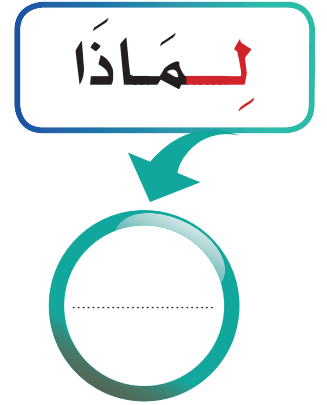
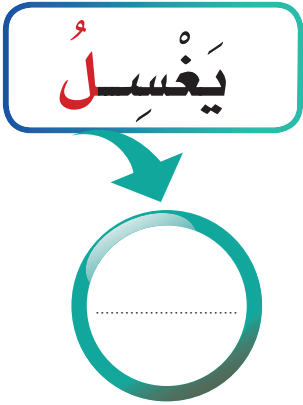
مَكْتَبَة.....

١٨ أقرأ الكلمات وأزسم دائرة حول الحرف (ل) :



almanahj.com/sa
المنهج السعودية

١٩ أقرأ الكلمات، ثم أجرد الحرف:



٢٠ أُمَيِّزُ بَيْنَ الصَّوْتِ الْقَصِيرِ وَالصَّوْتِ الطَّوِيلِ (المدّ):

.....
يِي

.....
ئو

.....
د

ل ل ل ل

ل	ل	ل	ل
ل	ل	ل	ل
ل	ل	ل	ل
ل	ل	ل	ل
ل	ل	ل	ل
ل	ل	ل	ل
ل	ل	ل	ل
ل	ل	ل	ل
ل	ل	ل	ل
ل	ل	ل	ل



تغسلُ يديها.



يغسلُ يديه.



تشربُ الماء.



يقرأُ جريدة.






يلعبُ بالكرة.

أرسم دائرة حول الحرف (ل)، ثم أكتبه:

جبال	ملح	ليمون	جمل
.....

ألاحظ الصورة، وأكتب الحرف الأول من اسمها:

المنافذ السموتية

		
.....

أقرأ الكلمات وأرسم دائرة حول الحرف (ب) أو (ل):

حوّل	قبل	الأكل	يغسل	جلست	لماذا
------	-----	-------	------	------	-------

٢٦ أقرأ الكلمات وأزسم دائرة حول الحرف (د):

خَالِد

دُمِيَّة

حَدِيقَةٌ

وَرْد

دِرَاجَةٌ

٢٧ أقرأ الكلمات، ثم أجرد الحرف:



almanahj.com/sa

المنهج السعودية

حَدِيقَةٌ

دُمِيَّة

دِرَاجَةٌ



٢٨ أُمِّزْ بَيْنَ الصَّوْتِ الْقَصِيرِ وَالصَّوْتِ الطَّوِيلِ (المدّ):

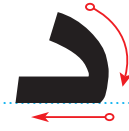
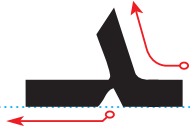
.....

دِي

د

.....


دَا



د	د	د	د
د	د	د	د

almanahj.com/sa
المنهج السعودية

٣٠ أحاكي باستخدام الضميرين (أنت، أنت):



..... بنتٌ مَهْدَبَةٌ.

..... صَدِيقٌ مُخْلِصٌ.

..... وَوَلَدٌ مُجْتَهِدٌ.

٣١ أَرَسُّمُ دَائِرَةَ حَوْلَ الْحَرْفِ (د)، ثُمَّ أَكْتُبُهُ:

نَادِر	مَدِينَة	أَسَد	دُرُج
.....

٣٢ أَحْلِلْ الْكَلِمَةَ، ثُمَّ أَكْتُبْهَا:

.....			بَاب
.....			دُب

٣٣ أَقْرَأِ الْكَلِمَاتِ وَأَرَسُّمُ دَائِرَةَ حَوْلَ الْحَرْفِ (د):

خَالِد	دُمِيَّة	حَدِيقَة	دَرَّاجَة	جَرِيدَة
--------	----------	----------	-----------	----------

٣٤ أقرأ الكلمات وأزسم دائرة حول الحرف (ن) :

تَكْنُسُ

تَعَاوَنُ

نَظَافَةٌ

نَحْنُ

نُورَةٌ

almanahj.com/sa

المنهج السعودية

٣٥ أقرأ الكلمات، ثم أجد الحرف:

نِظَامٌ

تَكْنُسُ

نَظَافَةٌ

٣٦ أُمَيِّزُ بَيْنَ الصَّوْتِ الْقَصِيرِ وَالصَّوْتِ الطَّوِيلِ (المد):

نِي

ذُ

ذُ

ذ نذ ن ن

ذ	ن	ذ	ن
ذ	ن	ذ	ن
ذ	ن	ذ	ن
ذ	ن	ذ	ن
ذ	ن	ذ	ن
ذ	ن	ذ	ن
ذ	ن	ذ	ن
ذ	ن	ذ	ن
ذ	ن	ذ	ن
ذ	ن	ذ	ن

أنا أساعد أمي.

نحن نحب التعاون والنظام.

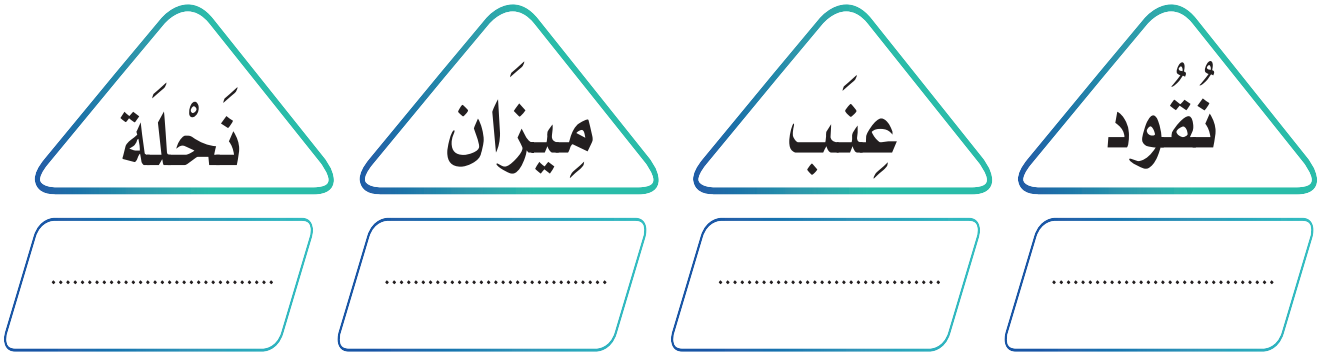
أنا أصلي لربي.

ألون الصورة.

نأكل الطعام.

نسبح في الماء.

٣٩ أَرَسِّمُ دَائِرَةَ حَوْلَ الْحَرْفِ (ن)، ثُمَّ أَكْتُبُهُ:



٤٠ أقرأ الكلماتِ وَأرَسِّمُ دَائِرَةَ حَوْلَ الْحَرْفِ (ن):

almanahj.com/sa
المنهج السعودية



٤١ أقرأ الكلمات وأزسم دائرة حول الحرف (ر):



٤٢ أقرأ الكلمات، ثم أجد الحرف:

almanahj.com/sa

المنهج السعودية



٤٣ أُمِيزُ بَيْنَ الصَّوْتِ الْقَصِيرِ وَالصَّوْتِ الطَّوِيلِ (المد):

رِ

.....

رُ

.....

رَا

.....

٤٤ ألاحظ الحرف وأكتبه مع مراعاة بداية الحرف و نهايته:

ر

ر

ر	ر	ر	ر
ر	ر	ر	ر

almanahj.com/sa

المنهج السعودية

٤٥ أقرأ ثم أكمل الحرف الناقص، ثم أكتب الكلمة:

نَادِر	نَمْر	بَرْد	رُمَان
نَادِر.....	نَمْر.....	بَرْد.....	رُمَان.....
نَادِر	نَمْر	بَرْد	رُمَان

٤٦ أَرْسُمْ دَائِرَةَ حَوْلَ الْحَرْفِ (ر)، ثُمَّ أَكْتُبْهُ:

قِرْدٌ قِطَارٌ حَجْرٌ رِحْلَةٌ

.....

٤٧ أَقْرَأِ الْكَلِمَاتِ وَأَرْسُمْ دَائِرَةَ حَوْلَ الْحَرْفِ (ر):

فَرِحَةٌ تَمْرٌ تَحَضَّرٌ رَأْسُهُ زَارِنَا زِيَارَةٌ

٤٨ أَرْتَبِ الْحُرُوفَ لِأَكُونَ كَلِمَةً:

م - ن - ر ل - م - ر ل - ب - د

.....

كلمات من حروف الوحدة الأولى

أقرأ الكلمات الآتية، ثم أكتبها:

بَدَن	بَدَن	نَدْر	مَدَن
.....
دَمَل	دَمِن	رَدَم	بَدَر
.....
نَمِر	دَب	دُبِر	رَمَل
.....
بَدَل	دَلِم	بَد	دَلِم
.....
رَدَم	مَدَن	نَبَل	بَرَد
.....