

تم تحميل هذا الملف من موقع المناهج السعودية



الملف خطة علاجية لجميع الحروف

[موقع المناهج](#) ⇨ [المناهج السعودية](#) ⇨ [الصف الأول](#) ⇨ [لغة عربية](#) ⇨ [الفصل الثاني](#)

الملف خطة علاجية لجميع الحروف

[موقع المناهج](#) ⇨ [المناهج السعودية](#) ⇨ [الصف الأول](#) ⇨ [لغة عربية](#) ⇨ [الفصل الثاني](#)

المزيد من الملفات بحسب الصف الأول والمادة لغة عربية في الفصل الثاني

<a href="#">تحميل كتاب الطالب</a>	1
<a href="#">حمل وكلمات حرف الهاء</a>	2
<a href="#">واحِب منزلي لحرف الذال</a>	3
<a href="#">واحِب منزلي لكتابة حرف الذال</a>	4
<a href="#">كلمات وحمل حرف الظاء</a>	5

خطة علاجية للصف الأول

اليوم	الإجراء	ملاحظات المعلم
الأحد	مراجعة جميع الحروف بحركة الفتح ومد الألف مع التركيز على كتابة الحروف التالية ( ب ، ت ، ث ، ن ، ي ) لتشابهها في الكتابة .	
الاثنين	مراجعة جميع الحروف بحركة الكسر ومد الياء مع التركيز على كتابة الأحرف التالية ( س ، ش ، ص ، ض ، ط ، ظ ) لتشابهها في الكتابة .	
الثلاثاء	مراجعة جميع الحروف بحركة الضمة ومد الواو مع التركيز على كتابة الأحرف التالية ( أ ، د ، ذ ، ر ، ز ، و )	
الأربعاء	مراجعة الحروف كاملة مع إضافة المقطع الساكن مع التركيز على كتابة الأحرف التالية ( ج ، ح ، خ ، ف ، ق ، ع ، غ )	
الخميس	مراجعة الحروف كاملة مع إضافة المقطع الساكن مع التركيز على كتابة الأحرف التالية ( ك ، ل ، م ، هـ )	

الصوت القصير ( الفتح )

مَ	بَ	تَ	دَ	ذَ	رَ
كَ	فَ	عَ	قَ	جَ	حَ
أَ	طَ	زَ	وَ	يَ	شَ
نَ	مَ	كَ	نَ	يَ	ذَ
هَ	ثَ	غَ	ظَ		

الصوت الطويل ( مد بالألف )

مَآ	بَآ	تَآ	دَآ	ذَآ	رَآ
كَآ	فَآ	عَآ	قَآ	جَآ	حَآ
أَآ	طَآ	زَآ	وَآ	يَآ	شَآ
نَآ	مَآ	كَآ	نَآ	يَآ	ذَآ
هَآ	ثَآ	غَآ	ظَآ		

# هيا نكتب حرف ب

ب

ب

ب










ب

ب

ب

ب

ب



# هيا نكتب حرف ت

ت

ت

ت


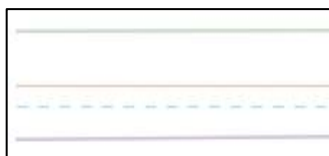
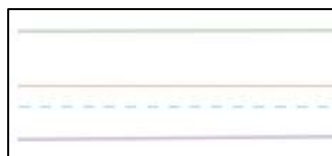



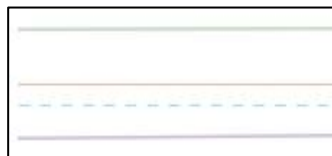


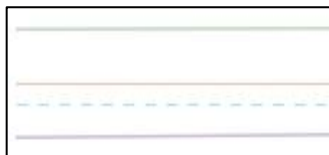


ت

ت

ت

ت

ت





# هيا نكتب حرف

ث

ث

ث

ث

ث

ث

ث

ث

almanahj.com/sa  
المنهج السعودية



# هيا نكتب حرف

ن

ن

ن

ن

ن

ن

ن

ن

# هيا نكتب حرف ي

ي

ي

ي

ي

ي

ي

ي

ي

almanahj.com/sa

المنهج السعودية

## هيا ننطق الحروف التي كتبناها بحركة الفتح

تَ

يَ

نَ

بَ

ثَ

يَ

ثَ

تَ

نَ

بَ

يقيم الطالب في اليوم الثاني ويسجل المعلم ملاحظته :

.....

.....

.....

## الصوت القصير (الفتح)

م	ب	ت	د	ذ	ر
ك	ف	ع	ق	ج	ح
أ	ط	ز	و	ي	ش
غ	م	ك	ن	ي	ن
هـ	ث	غ	ظ		

## الصوت الطويل (مد بالألف)

مَ	بَ	تَ	دَ	ذَ	رَ
كَ	فَ	عَ	قَ	جَ	حَ
أَ	طَ	زَ	وَ	يَ	شَ
غَ	مَ	كَ	نَ	يَ	نَ
هـَ	ثَ	غَ	ظَ		

الصوت القصير ( الكسر )

ر	ن	د	ب	ج	هـ
رَ	نَ	دَ	بَ	جَ	هـَ
رِ	نِ	دِ	بِ	جِ	هـِ
رٍ	نٍ	دٍ	بٍ	جٍ	هـٍ
رِ	نِ	دِ	بِ	جِ	هـِ
رٍ	نٍ	دٍ	بٍ	جٍ	هـٍ

الصوت الطويل ( مد بالياء )

ر	ن	د	ب	ج	هـ
رَ	نَ	دَ	بَ	جَ	هـَ
رِ	نِ	دِ	بِ	جِ	هـِ
رٍ	نٍ	دٍ	بٍ	جٍ	هـٍ
رِ	نِ	دِ	بِ	جِ	هـِ
رٍ	نٍ	دٍ	بٍ	جٍ	هـٍ



# هيا نكتب حرف س

س

س

س

س

س

س

س

س

almanahj.com/sa

المنهج السعودية

# هيا نكتب حرف ش

ش

ش

ش

ش

ش

ش

ش

ش

## هيا نكتب حرف ص










ص ص ص ص

ص

ص

ص

ص



## هيا نكتب حرف ض


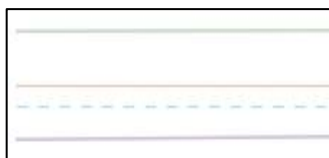
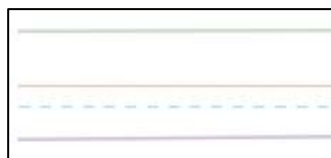
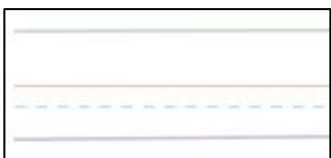








ض ض ض ض

ض

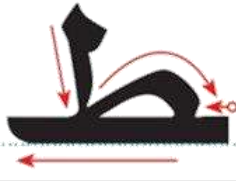
ض

ض

ض



# هيا نكتب حرف ط












ط

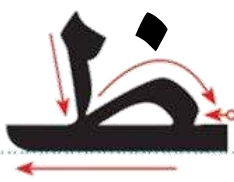
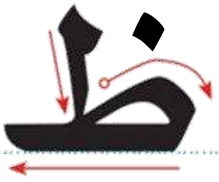
ط

ط

ط



# هيا نكتب حرف ظ



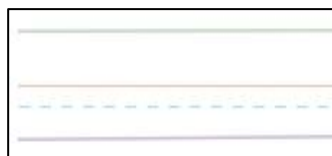


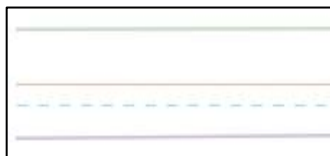
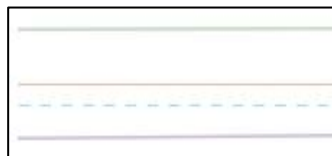







ظ


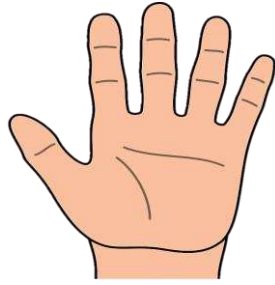
ظ

ظ

ظ



# هيا نكتب الحرف المناسبة للصورة :




.....  
almanahj.com/sa  
المنهج السعودية

.....

.....

.....




.....

.....

.....

.....



.....

.....

.....

يقيم الطالب في اليوم الثاني ويسجل المعلم ملاحظته :

.....  
.....  
.....

## الصوت القصير (الفتح)

م	ب	ت	د	ذ	ر
ك	ف	ع	ق	ج	ح
أ	ط	ز	و	ي	ش
غ	م	ك	ن	ي	ذ
هـ	ث	غ	ظ		

## الصوت الطويل (مد بالألف)

مَ	بَ	تَ	دَ	ذَ	رَ
كَ	فَ	عَ	قَ	جَ	حَ
أَ	طَ	زَ	وَ	يَ	شَ
غَ	مَ	كَ	نَ	يَ	ذَ
هـَ	ثَ	غَ	ظَ		

## الصوت القصير ( الكسر )

ر	ن	د	ب	ج	م
رح	نت	دف	بج	جف	مب
رعي	نج	فد	زج	كف	ام
رن	ني	نم	كج	مف	نم
		نط	مف	ثف	هف

## الصوت الطويل ( مد بالياء )

ر	ن	د	ب	ج	م
رح	نت	دف	بج	جف	مب
رعي	نج	فد	زج	كف	ام
رن	ني	نم	كج	مف	نم
		نط	مف	ثف	هف

الصوت القصير ( الضم )

ر	ن	د	ل	ب	م
ح	ت	ق	س	ف	ص
ش	ج	و	ز	ط	أ
ذ	ي	خ	ك	ع	ض
		ظ	غ	ث	هـ

الصوت الطويل ( مد بالواو )

رو	نوو	دوو	لوو	بوو	موو
حوو	توو	قوو	سوو	فوو	صوو
شوو	جوو	ووو	زوو	طوو	أوو
ذوو	يوو	خوو	كوو	عوو	ضوو
		ظوو	غوو	ثوو	هـوو



# هيا نكتب حرف











أ

أ

أ

أ



# هيا نكتب حرف

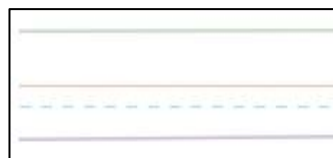
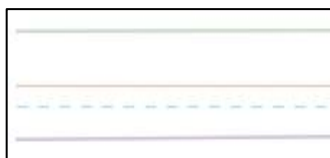
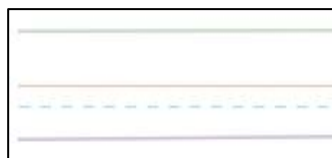
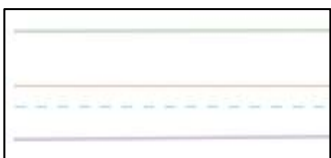










و

و

و

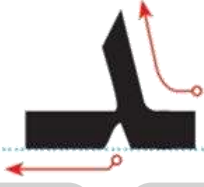
و







# هيا نكتب حرف












د

د

د

د



# هيا نكتب حرف


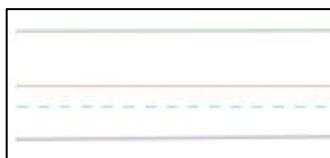
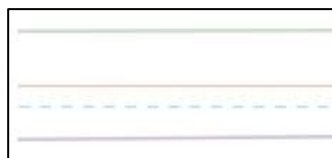
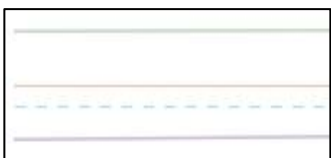










ز

ز

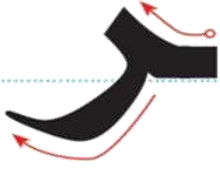
ز

ز





# هيا نكتب حرف



ر

رر

ررر

ر

almanahj.com/sa

المنهج السعودية



# هيا نكتب حرف



ز

زز

ززز

ز



## الصوت القصير (الفتح)

م	ب	ت	د	ن	ر
ك	ف	ع	ق	ج	ح
أ	ط	ز	و	ي	ش
ق	م	ك	ن	ي	ذ
هـ	ث	غ	ظ		

## الصوت الطويل (مد بالألف)

مَا	بَا	تَا	دَا	نَا	رَا
كَا	فَا	عَا	قَا	جَا	حَا
أَا	طَا	زَا	وَا	يَا	شَا
قَا	مَا	كَا	نَا	يَا	ذَا
هََا	ثََا	غََا	ظََا		

## الصوت القصير ( الكسر )

ر	ن	د	ب	ج	هـ
رح	نت	دف	جب	جف	هـج
رعي	نج	فد	زج	كف	اهـ
رن	ني	نم	كج	مف	هـف
		نط	مغ	ثف	هـط

## الصوت الطويل ( مد بالياء )

رئ	نئ	دئ	بئ	جئ	هـئ
رئ	نئ	فئ	سئ	فئ	كئ
رئئ	بئئ	فئئ	بئئ	طئ	ائئ
رئئ	بئئ	خئئ	مئئ	طئئ	نئئ
		بئئ	مئئ	ئئئ	هـئئ

## الصوت القصير ( الضم )

ر	ن	د	ل	ب	م
ح	ت	ق	س	ف	ص
ش	ج	و	ز	ط	أ
ذ	ي	خ	ك	ع	ض
		ظ	غ	ث	هـ

## الصوت الطويل ( مد بالواو )

رو	نوو	دوو	لوو	بوو	موو
حوو	توو	قوو	سوو	فوو	صوو
شوو	جوو	ووو	زوو	طوو	أوو
ذوو	يوو	خوو	كوو	عوو	ضوو
		ظوو	غوو	ثوو	هـوو

المقطع الساكن

بِرْ	حَنْ	مَاءٌ	بِلْ	رَبٌّ	دَمٌ
بِحْ	نَتْ	حَقٌّ	خَسٌّ	صَفٌّ	رَصٌّ
عَشِيٌّ	رَجٌّ	قَوْ	حَزٌّ	بَطٌّ	رَأٌّ
لَنْ	شَيْ	بَخٌّ	صَكٌّ	دَعٌّ	مَضٌّ
		حَظٌّ	صَغٌّ	حَثٌّ	صَهٌّ

التدريب على التهجئة

دَارِسٌ	دَارٌ	دَا
وَأَثِبٌ	وَأَثٌ	وَا
شَارِبٌ	شَارٌ	شَا
رَتِيبٌ	رَتِيبٌ	رَ
صَابِرٌ	صَابِرٌ	صَا

دَرَسٌ	دَرٌ	دَ
وَثِبٌ	وَثٌ	وَ
شَرِبٌ	شَرٌ	شَا
رَتِيبٌ	رَتِيبٌ	رَ
صَابِرٌ	صَابِرٌ	صَا

أَلْعَبُ مَعَ مَعَلِّمِي بِوَضْعِ النُّقَاطِ الْمُنَاسِبَةِ عَلَى الْحَرْفِ الَّذِي  
أَسْمَعُهُ

ف	د	ح	ب
ب	ح	ر	د
ر	د	ح	د

أَكْتُبْ مَا يَمْلَى عَلَيَّ






# هيا نكتب حرف

ج

ج

ج

ج

ج

ج

ج

ج

Handwriting practice line with watermark: almanahj.com/sa

Handwriting practice line with watermark: المنهج السموي

Handwriting practice line

Handwriting practice line

Handwriting practice line

Handwriting practice line

Handwriting practice line

Handwriting practice line

Handwriting practice line

Handwriting practice line

Handwriting practice line

Handwriting practice line



# هيا نكتب حرف

ح

ح

ح

ح

ح

ح

ح

ح

Handwriting practice line

Handwriting practice line

Handwriting practice line

Handwriting practice line

Handwriting practice line

Handwriting practice line

Handwriting practice line

Handwriting practice line

Handwriting practice line

Handwriting practice line

Handwriting practice line

Handwriting practice line



# هيا نكتب حرف

خ

خ

خ

خ

خ

خ

خ

خ

almanahj.com/sa



# هيا نكتب حرف

فا

فا

فا

فا

فا

فا

فا

فا



# هيا نكتب حرف



ق

ق

ق

ق

Blank handwriting practice lines with a watermark: [almanahj.com/sa](http://almanahj.com/sa)

Blank handwriting practice lines with a watermark: [almanahj.com/sa](http://almanahj.com/sa)

Blank handwriting practice lines with a watermark: [almanahj.com/sa](http://almanahj.com/sa)

Blank handwriting practice lines with a watermark: [almanahj.com/sa](http://almanahj.com/sa)

Blank handwriting practice lines with a watermark: [almanahj.com/sa](http://almanahj.com/sa)

Blank handwriting practice lines with a watermark: [almanahj.com/sa](http://almanahj.com/sa)

Blank handwriting practice lines with a watermark: [almanahj.com/sa](http://almanahj.com/sa)

Blank handwriting practice lines with a watermark: [almanahj.com/sa](http://almanahj.com/sa)

Blank handwriting practice lines with a watermark: [almanahj.com/sa](http://almanahj.com/sa)

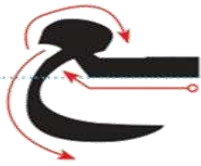
Blank handwriting practice lines with a watermark: [almanahj.com/sa](http://almanahj.com/sa)

Blank handwriting practice lines with a watermark: [almanahj.com/sa](http://almanahj.com/sa)

Blank handwriting practice lines with a watermark: [almanahj.com/sa](http://almanahj.com/sa)



# هيا نكتب حرف



ز

ز

ز

ز

Blank handwriting practice lines with a watermark: [almanahj.com/sa](http://almanahj.com/sa)

Blank handwriting practice lines with a watermark: [almanahj.com/sa](http://almanahj.com/sa)

Blank handwriting practice lines with a watermark: [almanahj.com/sa](http://almanahj.com/sa)

Blank handwriting practice lines with a watermark: [almanahj.com/sa](http://almanahj.com/sa)

Blank handwriting practice lines with a watermark: [almanahj.com/sa](http://almanahj.com/sa)

Blank handwriting practice lines with a watermark: [almanahj.com/sa](http://almanahj.com/sa)

Blank handwriting practice lines with a watermark: [almanahj.com/sa](http://almanahj.com/sa)

Blank handwriting practice lines with a watermark: [almanahj.com/sa](http://almanahj.com/sa)

Blank handwriting practice lines with a watermark: [almanahj.com/sa](http://almanahj.com/sa)

Blank handwriting practice lines with a watermark: [almanahj.com/sa](http://almanahj.com/sa)

Blank handwriting practice lines with a watermark: [almanahj.com/sa](http://almanahj.com/sa)

Blank handwriting practice lines with a watermark: [almanahj.com/sa](http://almanahj.com/sa)



# هيا نكتب حرف

غ

غ

غ

غ

غ

غ

غ

غ

almanahj.com/sa

## هيا نحلل ثم نقرأ ونكتب الكلمات التالية :

مَتِينُ

.....

.....

.....

.....

غَفُورٌ

.....

.....

.....

.....

عَارِفٌ

فُ

رِ

عَا

عَارِفٌ

يسجل المعلم ملاحظته من حيث تقدم مستوى الطالب :

.....

## الصوت القصير (الفتح)

م	ب	ت	د	ذ	ر
ك	ف	ع	ق	ج	ح
أ	ط	ز	و	ي	ش
غ	م	ك	ن	ي	ن
هـ	ث	غ	ظ		

## الصوت الطويل (مد بالألف)

مَا	بَا	تَا	دَا	ذَا	رَا
كَا	فَا	عَا	قَا	جَا	حَا
أَا	طَا	زَا	وَا	يَا	شَا
غَا	مَا	كَا	نَا	يَا	نَا
هَـَا	ثَا	غَا	ظَا		

## الصوت القصير ( الكسر )

ر	ن	د	ب	ج	م
رح	نت	دف	بج	جف	مب
رعي	نج	فد	زج	كف	ام
رن	ني	ند	كج	مف	نم
		فد	مب	ثف	هـ

## الصوت الطويل ( مد بالياء )

ر	ن	د	ب	ج	م
رح	نت	دف	بج	جف	مب
رعي	نج	فد	زج	كف	ام
رن	ني	ند	كج	مف	نم
		فد	مب	ثف	هـ

## الصوت القصير ( الضم )

ر	ن	د	ل	ب	م
ح	ت	ق	س	ف	ص
ش	ج	و	ز	ط	أ
ذ	ي	خ	ك	ع	ض
		ظ	غ	ث	هـ

## الصوت الطويل ( مد بالواو )

رو	نوو	دوو	لوو	بوو	موو
حوو	توو	قوو	سوو	فوو	صوو
شوو	جوو	ووو	زوو	طوو	أوو
ذوو	يوو	خوو	كوو	عوو	ضوو
		ظوو	غوو	ثوو	هوو

## المقطع الساكن

بِرْ	حَنْ	طَاءَ	بَلْ	رَبَّ	دَمَّ
بِحْ	نَتْ	حَقَّ	خَسَّ	صَفَّ	رَصَّ
عَشَى	رَجَّ	قَوَّ	حَزَّ	بَطَّ	رَأَّ
لَنْ	شَيْ	بَخَّ	صَكَّ	دَعَّ	مَضَّ
		حَظَّ	صَغَّ	حَثَّ	صَهَّ

## التدريب على التهجئة

عَارِفٌ	عَارٍ	عَا	عَرَفٌ	عَرٍ	عَا
وَأَقِعٌ	وَأَقٍ	وَا	وَقِعٌ	وَقٍ	وَا
زَاحِفٌ	زَاحٍ	زَا	زُحِفٌ	زُحٍ	زَا
عَصِيرٌ	عَصِيدٍ	عَا	عَصِرٌ	عَصِدٍ	عَا
جَرُوحٌ	جَرُوءٌ	جَا	جَرِحٌ	جَرٍ	جَا



# هيا نكتب حرف ل

ل

لك

لك

لك

ل

لك

لك

لك

almanahj.com/sa

المنهج السعودية

# هيا نكتب حرف ل

ل

لل

لل

لل

ل

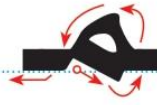
لل

لل

لل



# هيا نكتب حرف



almanahj.com/sa

المنهج السعودية



# هيا نكتب حرف



أقوم بتركيب الأحرف لتكوين كلمة ثم أقوم بقراءتها :

طَبَّعَ

صَرَّفَ

نَبَّلَ

مَرَدَ

مَرَدَ

صَحَّبَ

قَبَّلَ

رَحِمَ

سَمِعَ

فُعِلَ

أُمِرَ

مُدِحَ

مُسِيحَ

سِيَّ قَ

ثُومٌ

كَانَ

قَالَ

يسجل المعلم ملاحظته من حيث تقدم مستوى الطالب :