

تم تحميل هذا الملف من موقع المناهج السعودية



* للحصول على أوراق عمل لجميع الصفوف وجميع المواد اضغط هنا

<https://www.almanahj.com/sa>

[1/sa/com.almanahj//:https](https://www.almanahj.com/sa/1)

* للحصول على أوراق عمل لجميع مواد الصف الأول اضغط هنا

* للحصول على جميع أوراق الصف الأول في مادة لغة عربية ولجميع الفصول, اضغط هنا

<https://www.almanahj.com/sa/1>

* للحصول على أوراق عمل لجميع مواد الصف الأول في مادة لغة عربية الخاصة بـ اضغط هنا

<https://www.almanahj.com/sa/13>




* لتحميل كتب جميع المواد في جميع الفصول للصف الأول اضغط هنا

<https://www.almanahj.com/sa/grade1>













[sacourse/me.t//:https](https://www.almanahj.com/sa/course)

للحصول على جميع روابط الصفوف على تلغرام وفيسبوك من قنوات وصفحات: اضغط هنا

❖ حدد نوع (ال) في الكلمة **بالضغط** على الرمز الصحيح:

نوعها	الكلمة	نوعها	الكلمة
 	التَّاجِرُ	 	القَمَرُ
 	الأَسَدُ	 	الشَّمْسُ
 	الرَّمَالُ	 	البَابُ
 	اللَّبَنُ	 	العَسَلُ
 	الْكِتَابُ	 	النُّورُ
 	الهَوَاءُ	 	الطَّالِبُ

❖ أدخل (ال) على الكلمة ثم اكتبها ، وحدد نوعها **بالضغط** على الرمز الصحيح:

نوع (ال) في الكلمة	الكلمة مع (ال)	الكلمة
 	<input type="text"/>	قَمَرٌ
 	<input type="text"/>	شَمْسٌ
 	<input type="text"/>	مَطَرٌ
 	<input type="text"/>	صَقْرٌ
 	<input type="text"/>	حَلِيبٌ
 	<input type="text"/>	رِيكٌ