

تم تحميل هذا الملف من موقع المناهج السعودية



الملف مدخل وحدة مدينتي

موقع المناهج ← المناهج السعودية ← الصف الأول ← لغة عربية ← الفصل الثاني

الملف مدخل وحدة مدينتي

موقع المناهج ← المناهج السعودية ← الصف الأول ← لغة عربية ← الفصل الثاني

المزيد من الملفات بحسب الصف الأول والمادة لغة عربية في الفصل الثاني

تحميل كتاب الطالب	1
حمل وكلمات حرف الهاء	2
واحب منزلي لحرف الذال	3
واحب منزلي لكتابة حرف الذال	4
كلمات وحمل حرف الظاء	5

النشيد الوطني




القوانين الصفية



استراتيجية التعلم باللعب – البطاقات التعليمية التفاعلية

almanahj.com/sa
المنهج السموي



اختار الشكل و ظلِّه المُناسب ثمَّ أجمَع الحُرُوف لِنتَشف عَنوان الوحدَة

٦



٥



٤



٣



٢



١



٦



٥



٤



٣



٢



١



ي

ث


ن

ا

د

هـ

عنوان وحدتنا



مَدِينَتِي

الوحدة ٣

مَدِينَتِي

أ
ز
و
ج
ط
ش

أ
ط
ز
و
ج
ش

ما عنوان الوحدة التي ندرسها ؟

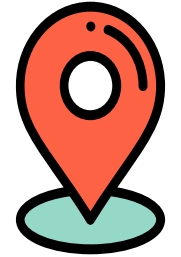

كم رقمها؟

ما لونها ؟

كم عدد حروفها؟

ما هو مجالها؟

هيا بنا نتعرف على موقع مملكتنا الحبيبة




فَاصِل

بمساعدة والدي نفتح الرابط ونلعب ونكتشف

almanahj.com/sa
المنهج السعودية

نضغط هنا



أنشد

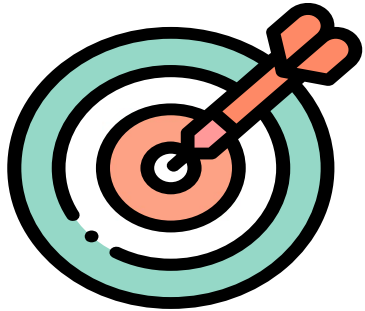
الهدف :

- أن يحفظ الطالب النشيد
- أن يجيب الطالب عن الأسئلة المتعلقة بالنشيد

المهارة :

- الاستماع

almanahj.com/sa
المنهاج السعودية



أَرْضُ بِلَادِي



almanahj.com/sa
المنهج السموية



أستمع وألاحظ ثم أجيب


الهدف :

- أن يجيب الطالب عن الأسئلة المتعلقة بالنص
- أن يذكر الطالب الأحداث والمعلومات والشخصيات في النص المسموع



المهارة :

- الاستماع
- التحدث



almanahj.com/sa
المنهاج السموية




أستمع



المنزل السموية

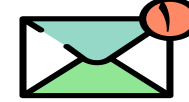


شَاهِدِ وَرَكِزْ



أجيب عن الأسئلة

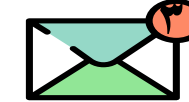
كم سمكة في القصة ؟



أذكر ألوانها ؟



من ماذا كانت خائفة السمكة الخضراء؟



almanahj.com/sa

ما رأيك بموقف السمكات من سمكة القرش المعتدية؟



من هي الشخصية الشريرة في القصة؟




ما رأيك بنهاية القصة ؟



اقترحي عنوان آخر ؟



ما واجبنا اتجاه الوطن ؟




ألاحظ وألون

الهدف :

- يتعرف الطالب على مسميات حروف الوحدة ويربطها بالصورة
- يلون الطالب الحروف بما يناسبها

almanahj.com/sa
المنهاج السعودية



نفتح الكتاب وبألواننا نبدع بعد ربط كل حرف بالصورة



و

و



أ

أ

almanahj.com/sa

المنهاج السعودية



ج

ج




ط

ط



ش

ش



ز

ز

نَشِيدُ الحُرُوفِ

أَنْشُودَةٌ

almanahj.com/sa

المنهج السعودية

الحروف

بالحركات



تعلم مع نور

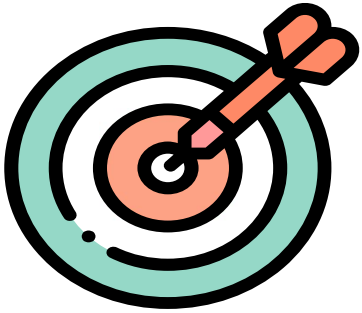
ألاحظ الصور و أتوقع الأحداث

الهدف :

- أن يجيب الطالب عن الأسئلة المتعلقة بالصور
- أن يتوقع الطالب الأحداث والمعلومات والشخصيات في الصور

المهارة :

- التحدث



أَتَحَدَّثُ



نَجُودُ



أَتَحَدَّثُ



زِيَاد



زُهَيْر

أَتَحَدَّثُ

وَلِيدٌ

almanahj.com/sa

المنهج السموية



وَجِدَانٌ



أَتَحَدَّثُ

طَارِقُ إِبْرَاهِيمُ

almanahj.com/sa
المنهج السعودية



أَتَحَدَّثُ

إِبْرَاهِيمَ



شَيْمَاءَ



نُجُودَ



almanahj.com/sa

الذَّيْلُ السَّمَوِيَّةُ
وَوَيْدُ



زِيَادَ



زُهَيْرَ



طَارِقَ



وَجْدَانَ



نصل الصّورة بالاسم المناسب



إِبْرَاهِيمَ

زُهَيْرَ

وَجْدَانَ

زِيَادَ

وَلِيدَ


طَارِقَ

شَيْمَاءَ

نُجُودَ

بمساعدة والدي نفتح الرابط ونلعب ونكتشف

almanahj.com/sa
المنهج السموية



نضغط هنا



حفظ النشيد

أُنشِد:



أَرْضُ بِلَادِي

almanahj.com/sa

المنهاج السعودية

غَيْمٌ... مَطَرٌ
عُشْبٌ... شَجَرٌ
أَرْضُ بِلَادِي
زَهْرٌ عَطْرٌ
يَا وَطَنِي الْمَعْطَاءُ
يَا خَيْرًا وَنَقَاءُ
وَجْهَكَ وَجْهِي
صَوْتِكَ صَوْتِي
وَعَدَا تَمُضِي لِلْعَلِيَاءُ
نَحْمِلُ صَوْتَ الْحَقِّ ضِيَاءُ
وَطَنِي الْغَالِي شَمْسُ عَطَاءُ