

تم تحميل هذا الملف من موقع المناهج السعودية



موقع المناهج السعودي

* للحصول على أوراق عمل لجميع الصفوف وجميع المواد اضغط هنا

<https://www.almanahj.com/sa>

* للحصول على أوراق عمل لجميع مواد الصف الأول اضغط هنا

<https://almanahj.com/sa/1>

* للحصول على جميع أوراق الصف الأول في مادة لغة عربية ولجميع الفصول, اضغط هنا

<https://almanahj.com/sa/1arabic>

* للحصول على أوراق عمل لجميع مواد الصف الأول في مادة لغة عربية الخاصة بـ الفصل الأول اضغط هنا

<https://www.almanahj.com/sa/1arabic1>

* لتحميل كتب جميع المواد في جميع الفصول للـ الصف الأول اضغط هنا

<https://www.almanahj.com/sa/grade1>

للحصول على جميع روابط الصفوف على تلغرام وفيسبوك من قنوات وصفحات: اضغط هنا

<https://t.me/sacourse>

النقوييم النجميهي

الوحدة الأولى

إعداد وتنسيق :

عبدالله بن عبدالمطلب

نقديرا للجهد **نأمل** ذكر
المصدر عند النقل والنشر

لا نسمح باستغلال
الأعمال المنسوبة للمعد **نجاريا**



النقوييم

النجميي

الوحدة الأولى



○ أكتب الحرف الأول من اسم الصورة :



.....




.....



.....



.....



.....



.....

○ أضع الكلمة في المكان المناسب :

(نَمْل - نَار - بَاب)



.....



.....



.....

○ أرتب الحروف لأكون كلمة :

د د ب

ر ن ب

ب ل ن

.....

.....

.....

○ أحل الكلمات إلى مقاطع وحروف ثم أعيد تركيبها :

الكلمة	التحليل	التركيب
لَبَدَّ
لَبَن
نَامَ

○ ألاحظ الحرف الممدود ثم أضع حرف المد في المكان المناسب :

(ل / ا) (و / و) (ي / ي)

د.....م

م.....ل

ن.....ر

ر.....م

ب.....ن

ر.....م

○ أكتب الشكل المناسب للحرف الناقص :

.....م	م.....
جَ.....ل	

.....ل	ل.....
.....سَان	



.....د	د.....
وَر.....	

.....ر	ر.....
زَم.....	

.....ب	ب.....
كَ.....ة	

.....ن	ن.....
لَب.....	

○ أكتب اسم الصورة :



.....

.....

.....

○ أضع دائرة حول حرف المد والحرف الممدود :

دُرُوب

أَبِي

دَلِيل

رِمَال

○ أبحث عن حروف الكلمات الآتية ثم أصل ما بينها :

(بَرَدَ) (مَرَدَ) (نَبَّرَ) (مُدُنَ)

مَ	دِ	لَ	مُ	نَ	بَ
رَ	نِ	دُ	بَ	لَ	رَ
دَ	نُ	رَ	بُ	نَ	دَ

○ أكتب الكلمات بخط جميل :

رِيم

بَدْرُ

بَرِيد

.....

.....

.....

دُرُوب

بِلَاد

نَبِيل

.....

.....

.....