

تم تحميل هذا الملف من موقع المناهج السعودية



الملف أوراق عمل حرف اللام (ل)

[موقع المناهج](#) ⇨ [المناهج السعودية](#) ⇨ [الصف الأول](#) ⇨ [لغة عربية](#) ⇨ [الفصل الأول](#)

الملف أوراق عمل حرف اللام (ل)

[موقع المناهج](#) ⇨ [المناهج السعودية](#) ⇨ [الصف الأول](#) ⇨ [لغة عربية](#) ⇨ [الفصل الأول](#)

المزيد من الملفات بحسب الصف الأول والمادة لغة عربية في الفصل الأول

أوراق عمل حرف الميم	1
مذكرة شاملة للفصل الأول	2
دفتر تحضير المعلم	3
أوراق عمل حرف الباء	4
ورقة عمل حرف الدال	5

الدرس ٣ : حرف (ل).

ورقة العمل (١)


- ألون الحرف والصورة التي يبدأ اسمها بحرف (ل).




لِسَان



لُعْبَة



لَيْمُون



- أضع دائرة حول حرف (ل) في الكلمات التالية.



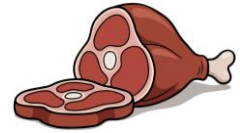
بُرْتُقَال



جَمَل



حَافِلَة



لَحْم

- أكتب الشكل المناسب للحرف الناقص (ل).

مَنْزِل

بَد.....

حَبَل

جَم.....

جَلَس

ب.....

لَبَن

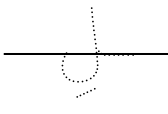

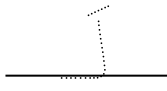
مَاذَا.....

الدرس ٣ : حرف اللام (ل)


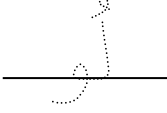
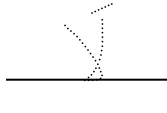
(المهارة الأولى : الصوت القصير والصوت الطويل)

واجب ورقة العمل (٢/٢)

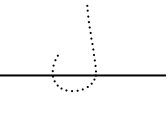
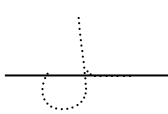
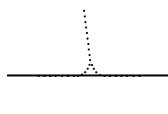
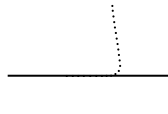
- أكتب الحرف بالصوت القصير.

		
almanahj.com/sa المنهج السعودية

- أكتب الحرف بالصوت الطويل.

		
.....

- أكتب أشكال حرف (ل) في الكلمة.

			
.....
.....
.....