

تم تحميل هذا الملف من موقع المناهج السعودية



# موقع المناهج المنهاج السعودي

\* للحصول على أوراق عمل لجميع الصفوف وجميع المواد اضغط هنا

<https://www.almanahj.com/sa>

\* للحصول على أوراق عمل لجميع مواد الصف الأول اضغط هنا

<https://almanahj.com/sa/1>

\* للحصول على جميع أوراق الصف الأول في مادة لغة عربية ولجميع الفصول, اضغط هنا

<https://almanahj.com/sa/1arabic>

\* للحصول على أوراق عمل لجميع مواد الصف الأول في مادة لغة عربية الخاصة بـ الفصل الأول اضغط هنا

<https://www.almanahj.com/sa/1arabic1>

\* لتحميل كتب جميع المواد في جميع الفصول للـ الصف الأول اضغط هنا

<https://www.almanahj.com/sa/grade1>

\* لتحميل جميع ملفات المدرس زينه العامدي اضغط هنا

للحصول على جميع روابط الصفوف على تلغرام وفيسبوك من قنوات وصفحات: اضغط هنا

<https://t.me/sacourse>

# مذكرة الواجبات المساندة

## تدريبات نسخ الحروف العربية

لصف الأول الابتدائي

الاسم :

الصف :

المدرسة :



إعداد المعلمة : زينة الغامدي

## بسم الله الرحمن الرحيم

هذا هو الإصدار الأول من : مذكرة الواجبات المساندة لطلاب الصف الأول الابتدائي أسأل الله أن تحقق الهدف التعليمي المنشود منها .

يدرس الطالب / ة الحرف في المدرسة ويتعلم طريقة كتابته الصحيحة من خلال الأسهم الموضحة لكتابة كل حرف ثم يطبق ما تعلمه في المدرسة من كتابة بخط النسخ العربي في هذه المذكرة ويساند ما تعلمه في المرسة مع معلمه .. صور تشتمل على الحرف المدروس يختلف فيها موقع الحرف ، فيأتي مرة في أول الكلمة ومرة وسط الكلمة ومرة آخر الكلمة متصل ومرة آخر الكلمة غير متصل .

اعتمدت الألوان لكل حرف مدروس حسب موقعه في الكلمة ، فيأتي إطار الصورة والحرف المدروس بنفس اللون .. وكذلك لون الحرف والمربع المراد الكتابة فيه بنفس اللون.


تكون الكتابة من أسفل الصفحة إلى أعلاها وذلك لكي يكون النقل والمشاهدة للحرف الصحيح المرسوم أعلا المربع .

بعد كتابة الطالب / ة للواجب في هذه المذكرة يجب أن يكون أتقن الكتابة الصحيحة للحرف ويستطيع كتابته إملائياً في اليوم التالي .

هذا هو الإصدار الأول لهذه المذكرة للفصل الدراسي الأول مطابق لكتاب لغتي للصف الأول الابتدائي والصادر من وزارة التعليم في المملكة العربية السعودية وبإذن الله يكون هناك إصدارات أخرى تشتمل على تحسينات وتعديلات وتطوير لأي مستجدات نراها .

أ . زينة الفاضلي






• أتعرف وأقرأ:

مدرسة



شمس





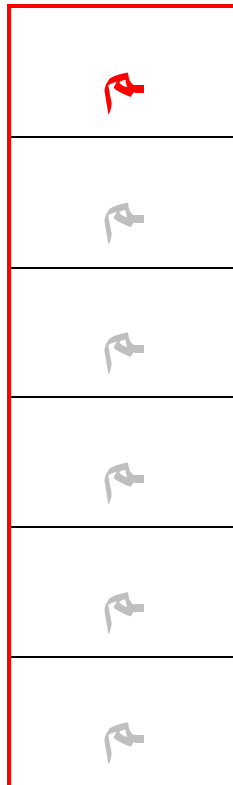

حزام



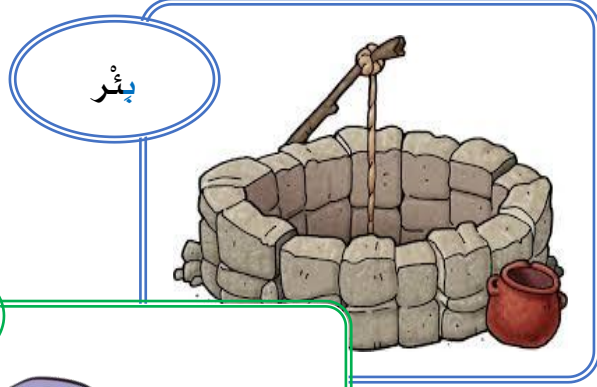

يرسم



• أنسخ من أسفل الصفحة إلى أعلاها:



• أتعرف وأقرأ:



• أنسخ من أسفل الصفحة إلى أعلاها:

ب
.....
ب
ب
ب
ب



ب
.....
ب
ب
ب
ب




ب
.....
ب
ب
ب
ب




ب
.....
ب
ب
ب
ب

• أتعرف وأقرأ:



لَيْمُون



يَلْعَبُ



رِيَال



جَمَل



• أنسخ من أسفل الصفحة إلى أعلاها:

ل
.....
.....
ل
ل
ل



ل
.....
.....
ل
ل
ل





ل
.....
.....
ل
ل
ل



ل
.....
.....
ل
ل
ل

• أتعرف وأقرأ:



• أنسخ من أسفل الصفحة إلى أعلاها:

د
.....
.....
د
د
د



د
.....
.....
د
د
د







د
.....
.....
د
د
د



د
.....
.....
د
د
د

• أتعرف وأقرأ:



• أنسخ من أسفل الصفحة إلى أعلاها:

ن
.....
.....
ن
ن
ن



ن
.....
.....
ن
ن
ن



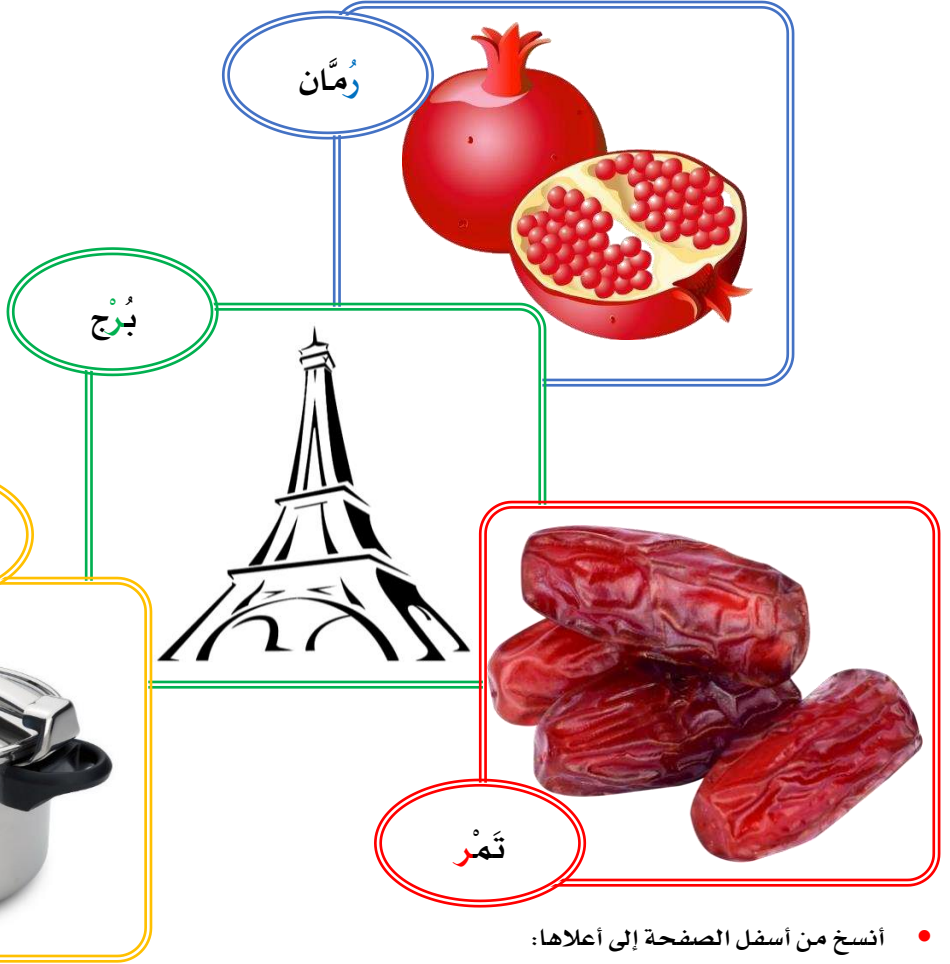

ن
.....
.....
ن
ن
ن



ن
.....
.....
ن
ن
ن




• أتعرف وأقرأ:



• أنسخ من أسفل الصفحة إلى أعلاها:

ر	ر	ر	ر
.....	.....	.....	.....
.....	.....	.....	.....
ر	ر	ر	ر
ر	ر	ر	ر
ر	ر	ر	ر


• أتعرف وأقرأ:



صُنْدُق



بَصَل



صُوص



مِقَص



• أنسخ من أسفل الصفحة إلى أعلاها:

ص
.....
.....
ص
ص
ص



ص
.....
.....
ص
ص
ص





ص
.....
.....
ص
ص
ص



ص
.....
.....
ص
ص
ص

• أتعرف وأقرأ:



• أنسخ من أسفل الصفحة إلى أعلاها:

ف
.....
.....
ف
ف
ف



ف
.....
.....
ف
ف
ف






ف
.....
.....
ف
ف
ف



ف
.....
.....
ف
ف
ف

• أتعرف وأقرأ:



• أنسخ من أسفل الصفحة إلى أعلاها:

س
.....
.....
س
س
س



سس
.....
.....
سس
سس
سس




سسس
.....
.....
سسس
سسس
سسس



سسسس
.....
.....
سسسس
سسسس
سسسس

• أتعرف وأقرأ:




قُضِل



بَقْرَة



بَرْق



طَرِيق

• أنسخ من أسفل الصفحة إلى أعلاها:

ق
.....
.....
قا
قا
قا



قا
.....
.....
قا
قا
قا


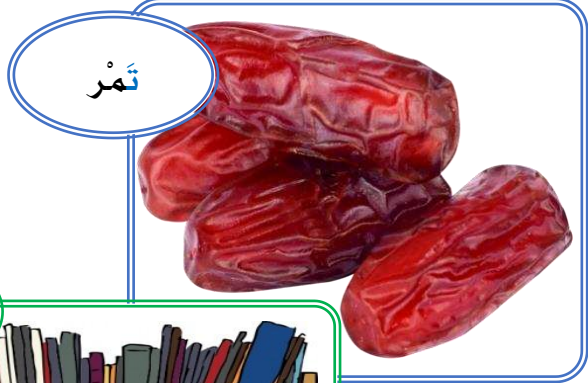



قا
.....
.....
قا
قا
قا



قا
.....
.....
قا
قا
قا

• أتعرف وأقرأ:



• أنسخ من أسفل الصفحة إلى أعلاها:

ت
.....
.....
ت
ت
ت



ت
.....
.....
ت
ت
ت



ت
.....
.....
ت
ت
ت



ت
.....
.....
ت
ت
ت




• أتعرف وأقرأ:

حصان



سحاب



تمساح



يسبح



• أنسخ من أسفل الصفحة إلى أعلاها:

ح
.....
.....
ح
ح
ح



ح
.....
.....
ح
ح
ح




ح
.....
.....
ح
ح
ح

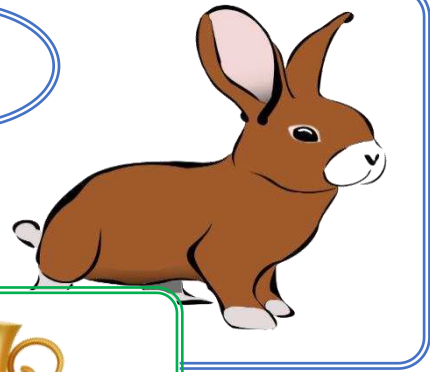


ح
.....
.....
ح
ح
ح

• أتعرف وأقرأ:



أرنب



كأس



يقرأ



يتوضأ

• أنسخ من أسفل الصفحة إلى أعلاها:

ا
.....
.....
ا
ا
ا



ا
.....
.....
ا
ا
ا




ا
.....
.....
ا
ا
ا

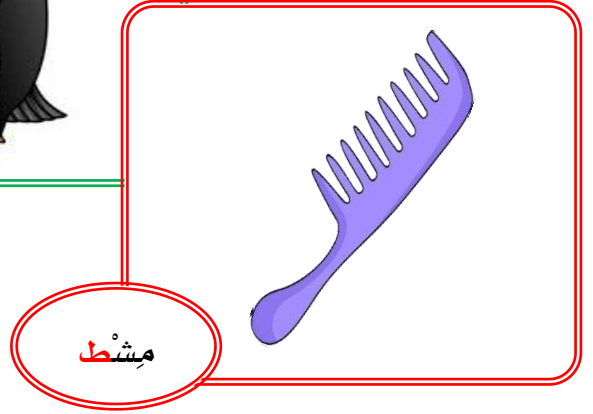



ا
.....
.....
ا
ا
ا





• أتعرف وأقرأ:



• أنسخ من أسفل الصفحة إلى أعلاها:

ط
.....
.....
ط
ط
ط



ط
.....
.....
ط
ط
ط

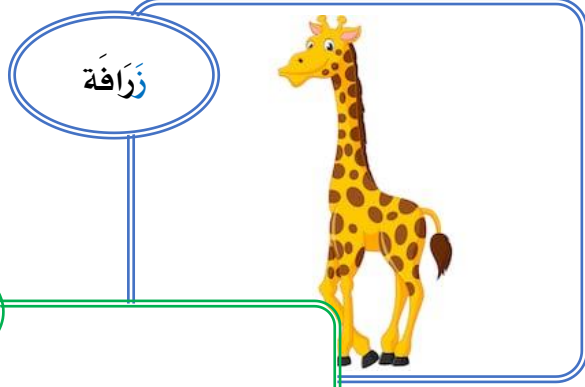



ط
.....
.....
ط
ط
ط



ط
.....
.....
ط
ط
ط

• أتعرف وأقرأ:



• أنسخ من أسفل الصفحة إلى أعلاها:

ز
.....
.....
ز
ز
ز



ز
.....
.....
ز
ز
ز



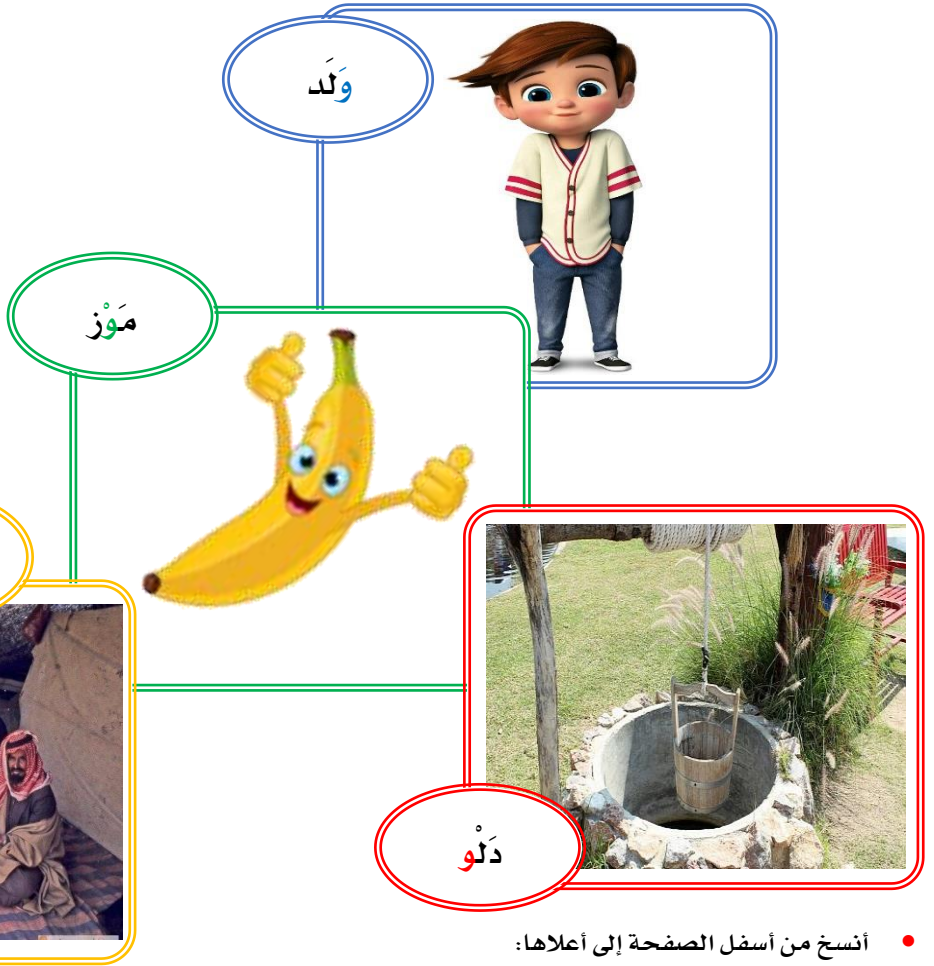
ز
.....
.....
ز
ز
ز



ز
.....
.....
ز
ز
ز



• أتعرف وأقرأ:




• أنسخ من أسفل الصفحة إلى أعلاها:

و	و	و	و
.....	.....	.....	.....
.....	.....	.....	.....
و	و	و	و
و	و	و	و
و	و	و	و

• أتعرف وأقرأ:



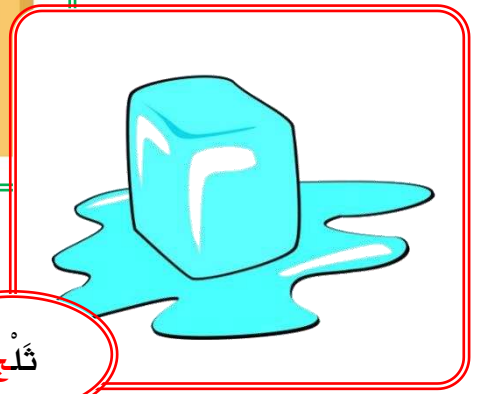

جَمَل



مَسْجِد



بَرْج



تَلْج

• أنسخ من أسفل الصفحة إلى أعلاها:

ج
.....
.....
ج
ج
ج



ج
.....
.....
ج
ج
ج



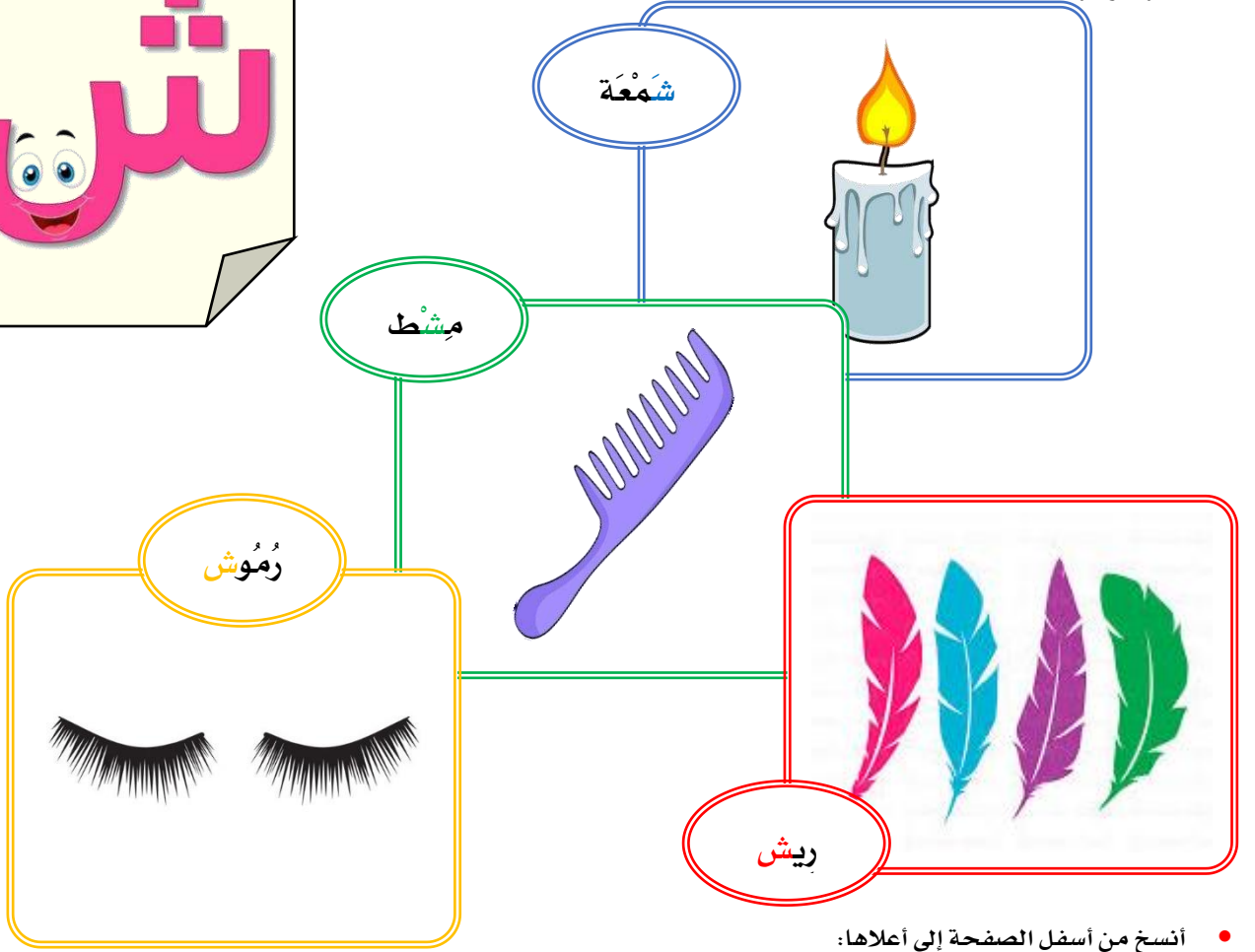
ج
.....
.....
ج
ج
ج



ج
.....
.....
ج
ج
ج



• أتعرف وأقرأ:



• أنسخ من أسفل الصفحة إلى أعلاها:

ش	ش	ش	ش
.....	.....	.....	.....
.....	.....	.....	.....
ش	ش	ش	ش
ش	ش	ش	ش
ش	ش	ش	ش