

تم تحميل هذا الملف من موقع المناهج السعودية



الملف أوراق عمل مساندة لغتي

[موقع المناهج](#) ⇨ [المناهج السعودية](#) ⇨ [الصف الأول](#) ⇨ [لغة عربية](#) ⇨ [الفصل الثاني](#)




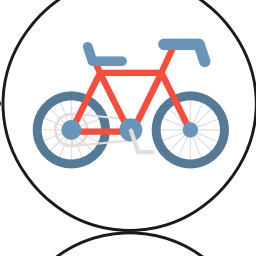


الملف أوراق عمل مساندة لغتي

[موقع المناهج](#) ⇨ [المناهج السعودية](#) ⇨ [الصف الأول](#) ⇨ [لغة عربية](#) ⇨ [الفصل الثاني](#)

المزيد من الملفات بحسب الصف الأول والمادة لغة عربية في الفصل الثاني

تحميل كتاب الطالب	1
حمل وكلمات حرف الهاء	2
واحِب منزلي لحرف الذال	3
واحِب منزلي لكتابة حرف الذال	4
كلمات وحمل حرف الظاء	5







اتجه مع السهم لتصل الحرف بالصورة ثم الكلمة :

مَسْجِد		م
بَطَّة		ب
لَيْمُون		ل
دَرَّاجَة		د
نَمْر		ن
رُمَّان		ر



الوحدة الأولى
(وحدة أسرتي)







اتجه مع السهم لتصل الحرف بالصورة ثم الكلمة :


صَابُون		ص
فُلْفُل		ف
سُلْحَفَاة		س
قَلْب		ق
تُفَّاح		ت
حَارِس		ح



الوحدة الثانية
(وحدة مدرستي)

اتجه مع السهم لتصل الحرف بالصورة ثم الكلمة :







أ		أرنب
ط		طماطم
ز		زرافة
و		وجه
ج		جزر
ش		شعر



الوحدة الثالثة
(وحدة مدينتي)



اتجه مع السهم لتصل الحرف بالصورة ثم الكلمة :













ضَبْع		ض
عَسَل		ع
كِرَز		ك
خِيَار		خ
يَقْطِين		ي
ذُبَابَة		ذ

الوحدة الرابعة

(وحدة صحي وسلامي)



اتجه مع السهم لتصل الحرف بالصورة ثم الكلمة :



الوحدة الخامسة
(وحدة ألعابي وهواياتي)

اكتب الحروف التالية بخطك الجميل:

ث	ت	ب	ا
د	ح	ح	ج
ز	ز	ر	ذ
ط	خ	ص	ش
ف	غ	ع	ظ
ق	ل	ك	ق
ي	و	هـ	ن

