

تم تحميل هذا الملف من موقع المناهج السعودية

almanahj.com/sa

موقع المناهج السعودية

* للحصول على أوراق عمل لجميع الصفوف وجميع المواد اضغط هنا

<https://www.almanahj.com/sa>

[1/sa/com.almanahj//:https](https://www.almanahj.com/sa/1arabic)

* للحصول على أوراق عمل لجميع مواد الصف الأول اضغط هنا

* للحصول على جميع أوراق الصف الأول في مادة لغة عربية ولجميع الفصول, اضغط هنا

<https://www.almanahj.com/sa/1arabic>

* للحصول على أوراق عمل لجميع مواد الصف الأول في مادة لغة عربية الخاصة بـ الفصل الثاني اضغط هنا

<https://www.almanahj.com/sa/1arabic2>

* لتحميل كتب جميع المواد في جميع الفصول للـ الصف الأول اضغط هنا

<https://www.almanahj.com/sa/grade1>

* لتحميل جميع ملفات المدرس أ عبد الله السديري اضغط هنا


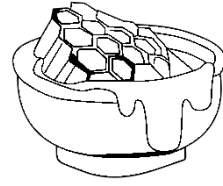


[sacourse/me.t//:https](https://www.almanahj.com/sa/course)

للحصول على جميع روابط الصفوف على تلغرام وفيسبوك من قنوات وصفحات: اضغط هنا

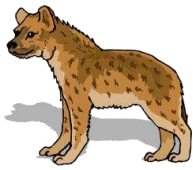
الوحدة الرابعة : صحتي وغذائي .

اسمي :

– ألون الصورة التي يحتوي اسمها على حرف (ع) :



– أضع دائرة حول حرف (ع) في الكلمات التالية :




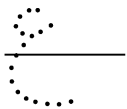
مُزَارِع

ضَبْع

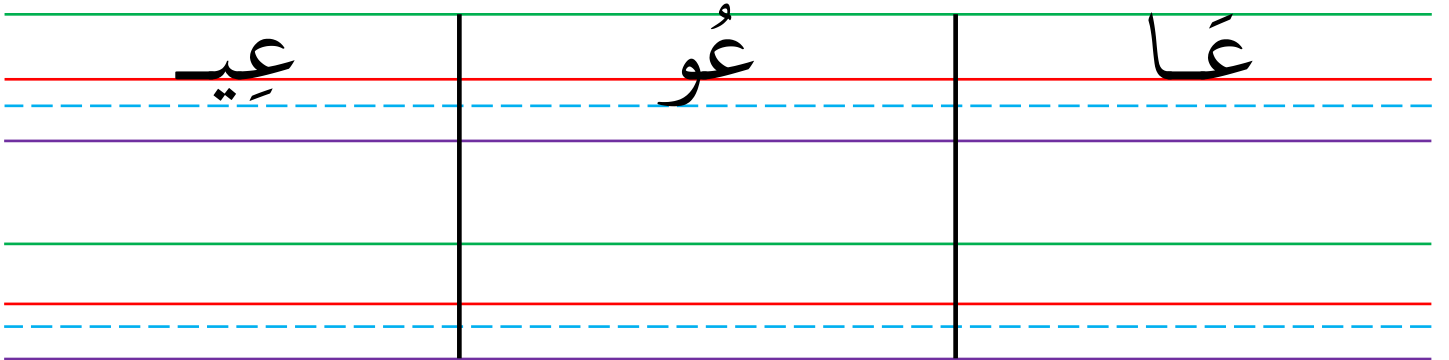
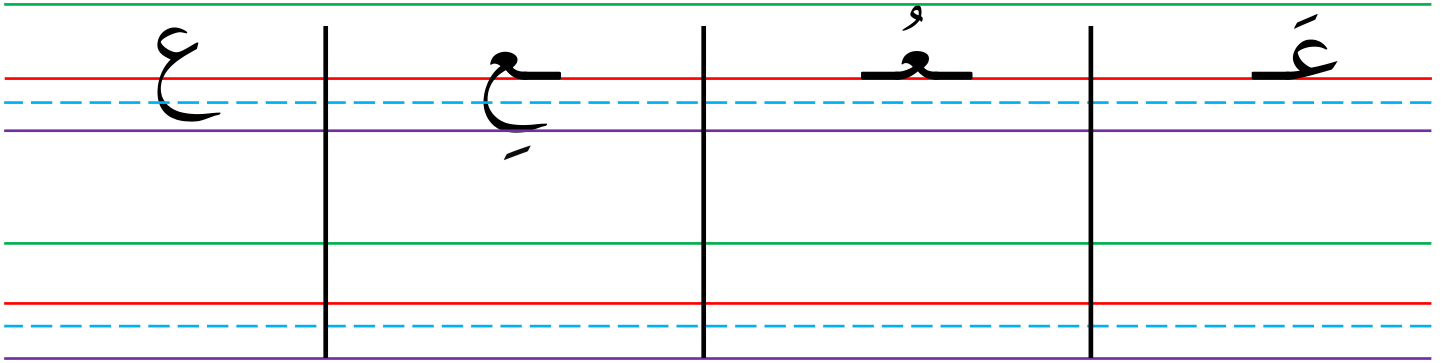
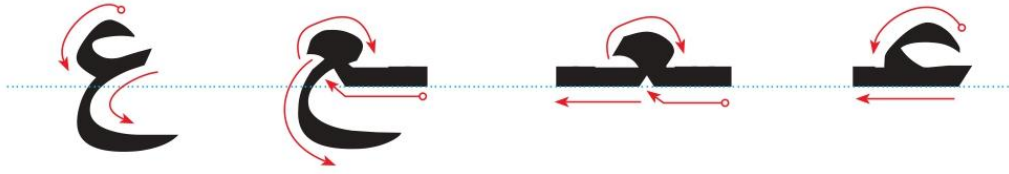
مُعَلِّمَةٌ

عَيْن

– أمر القلم :



– أكتب الحرف بخط جميل :



– أكتب الشكل المناسب للحرف الناقص (ع) :

ذِرَا.....	دَف.....	مُنْقَة.....	أَمْرٌ.....
دِفَا.....	رَكَ.....	سَدٌ.....	نَبٌ.....

– أضع دائرة حول الحرف المشدد:

عَلَّمَ تَضَرُّهُ سَمَّعَ عَمَّ عَرَّفَ

– أركب الكلمات التالية :

.....	ع	بو	أند
.....	ع	ب	إصد

– أصل ما بين الحروف بطريقة صحيحة :

س ع د	ع م ر
.....

– أحل الكلمة إلى مقاطع وحروف :

.....	مصنوع
-------	-------	-------	-------