

تم تحميل هذا الملف من موقع المناهج السعودية



الملف عرض مميز لحرف الألف

[موقع المناهج](#) ⇨ [المناهج السعودية](#) ⇨ [الصف الأول](#) ⇨ [لغة عربية](#) ⇨ [الفصل الثاني](#)

الملف عرض مميز لحرف الألف

[موقع المناهج](#) ⇨ [المناهج السعودية](#) ⇨ [الصف الأول](#) ⇨ [لغة عربية](#) ⇨ [الفصل الثاني](#)

المزيد من الملفات بحسب الصف الأول والمادة لغة عربية في الفصل الثاني

تحميل كتاب الطالب	1
حمل كلمات حرف الهاء	2
واحب منزلي لحرف الذال	3
واحب منزلي لكتابة حرف الذال	4
كلمات وحمل حرف الظاء	5

حرف الألف

معلم الصف الأول
أ. عبد الله خميس الغامدي
<https://t.me/abdullahalghamdi411>



حرف الألف

اليوم

الثلاثاء
٥ / ١٤٤٣ هـ

الحصة

almanahj.com/sa

المنهج السعودية

المكون



ألون

الهدف

- ١- يتعرف الطالب على حرف الألف .
- ٢- يلون الطالب حرف الألف .

هيا نلون الصور التي تبدأ بحرف "أ"


أخطبوط



أرنب




أسد



أنا حرف الألف وهذا شكلي
يا صغار . عصًا طويلة ،
والشكل الذي فوق رأسي
يسمى الهمزة .

almanahj.com/sa

الكتاب السموية




نشيد حرف الألف



almanhaj.com/sa
المنهج السعودية





ما اسم الحيوان في هذه الصورة ؟

أحسننت إنه أرنب .

أحسننت بحرف ؟
أحسننت بحرف الألف .

كم يوجد شكل لحرف الألف ؟

ممتاز ، له شكلين وهو من الحروف الرافسة .

نلون حرف الألف باللون الأحمر

أ أ

الدرس ١

رابط الدرس الإلكتروني
www.icen.edu.sa

أسمي الحرف وألونه :

أ

أ

أ

أ

أ

أ

أ

أ

أ

أ

أ

أ

وزارة التعليم
Ministry of Education
2021 - 1443

مَبِينَتِي - الدرس ١

١٢٨

أخذنا هذه الشخصية
سابقًا ، فهل عرفتُموه ؟
أحسنّت ، إنه إبراهيم .



عن ماذا يتحدث ؟

ممتاز يا بطل ، عن مدينته .

من خلال الصور ما هو توقعك عن
المدينة التي يسكن فيها إبراهيم ؟

ممتاز مدينة جدة .

ما ذا تعرف عن مدينة جدة ؟

بارك الله فيك يا مبدع .



٢ أَلَا حِظُّ الصُّورِ وَاتَّحَدَّثْ ، ثُمَّ اسْتَمِعْ :

٤



• يستمع الطالب إلى النص من المعلم أو من رابط الدرس الرقمي.

وزارة التعليم

Ministry of Education

2021 1443

مَدِينَتِي - الدرس ١

حرف الألف

اليوم

الثلاثاء
٥ / ١٤٤٣ هـ

الحصّة

almanahj.com/sa
المنهج السعودية


المكون

أقرأ

الهدف

- ١- التعرف على أشكال حرف الألف من خلال النص .
- ٢- يحدد الكلمات التي تحتوي على حرف الألف .



نستمع إلى النص القرائي



almanhaj.com/sa
المنهج السعودية



قذ





almanahj.com/sa

المنهج السعودية

استمع إلى قراءة معلمي .



الاحظ الصور وأقرأ:



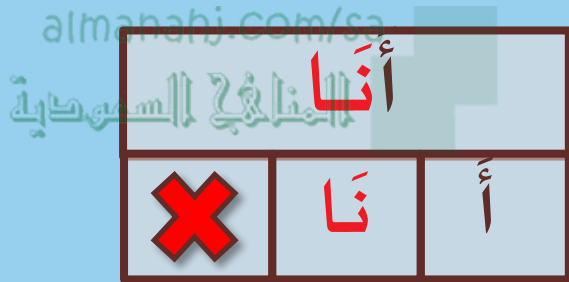
أنا إبراهيم، أعيش في مدينة جدة، السماء صافية

والشاطئ جميل والأمواج عالية.

أنا أحب مدينتي.



أقوم بقراءة الكلمات التالية
وتحليلها .



الأنظ الصور وأقرأ:



أَنَا إِبْرَاهِيمُ، أَعِشُ فِي مَدِينَةٍ جَدَّةَ السَّمَاءِ صَافِيَةٍ
وَالشَّاطِئِ جَمِيلٍ وَالْأَمْوَاجِ عَالِيَةٍ.
أَنَا أَحِبُّ مَدِينَتِي.



أقوم بقراءة الكلمات التالية
وتحليلها .

almanahj.com/sa

في المناهج السعودية

في		
×	×	في



الاحظ الصور وأقرأ:



أنا إبراهيم، أعيشُ في مدينة جدة، السماء صافيةٌ
والشاطئ جميلٌ والأُمُوجُ عاليةٌ.
أنا أحبُّ مدينتي.



أقوم بقراءة الكلمات التالية
وتحليلها .

مَدِينَة			
مَ	دِي	نَ	ة

ألاحظ الصور وأقرأ:



أنا إبراهيم، أعيشُ في مدينة جدة، السماء صافية
والشاطئ جميل والأُمُواج عالية.
أنا أحبُّ مدينتي.



أقوم بقراءة الكلمات التالية
وتحليلها .

صَافِيَةٌ			
صَا	فِ	يَ	ةٌ

ألاحظُ الصورَ وأقرأُ:



أنا إبراهيمُ، أعيشُ في مدينةٍ جُدَّة، السَّمَاءُ صَافِيَةٌ
والشَّاطِئُ جَمِيلٌ وَالْأَمْوَاجُ عَالِيَةٌ.
أنا أُحِبُّ مَدِينَتِي.



أقوم بقراءة الكلمات التالية
وتحليلها .

almanahj.com/sa

المنهج السعودية

أ	ح	ب
أ	ح	ب
أ	ح	ب



الاحظ الصور وأقرأ:



أنا إبراهيم، أعيشُ في مدينة جدة، السماء صافية
والشاطئ جميل والأُمُوجُ عالية.
أنا أحبُ مدينتي.



أقوم بقراءة الكلمات التالية
وتحليلها .

مَدِينَتِي			
مَ	دِي	نَ	تِي




الاحظ الصور وأقرأ:



أَنَا إِبْرَاهِيمُ، أَعِيشُ فِي مَدِينَةِ جُدَّة، السَّمَاءُ صَافِيَةٌ
وَالشَّاطِئُ جَمِيلٌ وَالْأَمْوَاجُ عَالِيَةٌ.
أَنَا أَحِبُّ مَدِينَتِي.

هيا نقرأ الكلمات التالية قراءة بصرية



أَنَا

إِبْرَاهِيمُ

أَمْوَاجُ

أَعِيشُ

أَحِبُّ



سننتقل يا أصدقائي إلى معرفة الصوت
القصير والصوت الطويل لحرف الألف

almanahj.com/sa

المنهج السهلة

حرف الألف

اليوم

الثلاثاء
٥ / ١٤٤٣ هـ

الحصة

almanahj.com/sa
المنهج السعودية

المكون

الصوت القصير
والطويل

الهدف

- ١- التعرف على أشكال حرف الألف من خلال النص .
- ٢- يحدد الكلمات التي تحتوي على حرف الألف .

أقرأ الكلمات ثم أجرد الحرف

إِبْرَاهِيمُ

أَحِبُّ

أَنَا

أ

أ

أ

٤ أقرأ الكلمات ثم أجرد الحرف:

إِبْرَاهِيمُ

أَحِبُّ

أَنَا

٥ أُمِيزُ بَيْنَ الصَّوْتِ الْقَصِيرِ وَالصَّوْتِ الطَّوِيلِ (المد):

أَ	أُ	إِ
آ	أُو	إِأِ

الصوت القصير

٤ أقرأ الكلمات ثم أجرد الحرف:

إبراهيم

أحب

أنا



٥ أميز بين الصوت القصير والصوت الطويل (الممد):

أ

أ

أ

إ

أو

آ

أ



أَسَدٌ

أ



أَحِبُّ

أ



إِسْلَامٌ

الصوت الطويل

أصلها أ (أمن)
ورسمت هكذا
للتخفيف

آمن = ا + ا

أولى = و + ا

إيمان = ي + ا

٤ أقرأ الكلمات ثم أجرد الحرف:

إبراهيم



أحب



أنا




٥ أميز بين الصوت القصير والصوت الطويل (الممد):

أ	أ	أ
إ	أو	آ

مواضع حروف الوحدة الثالثة (وحدة مدينتي)



almanahj.com/sa
المنهج السعدي




أَسَدٌ

سَأَلَ

نَشَأَ

قَرَأَ



أشكال
حرف
الألف

١- أرسم دائرة حول الحرف أ ثم أكتبه .

٢- أقرأ الكلمات الآتية .

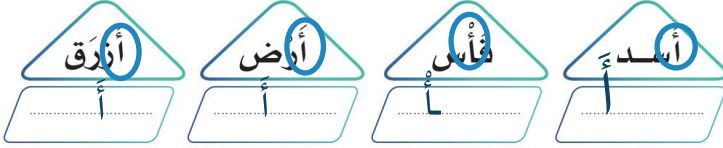
٣- أتحدث

٤- اختر الرقم ونقرأ الكلمة أو الحرف ثم نكتبها



إنجازاتي

١ أرسم دائرة حول الحرف (أ)، ثم أكتبه:



٢ أقرأ الكلمات الآتية:



٣ أتحدث أمام الصف عن مدينة من مدن بلادي:

٤ أكتب ما يملأ علي:

وزارة التعليم
Ministry of Education

2021 1443

مدينتي - الدرس ١





يطلب المعلم من التلاميذ
تحديد المهارات التي تمت
دراستها ، وقراءة الكلمات
التي درسوا حروفها



إِثْرَانِي



أ

الْأَسَدُ وَالْفَأْرُ

اسْتَيْقَظَ الْأَسَدُ ذَاتَ يَوْمٍ غَاضِبًا مِنْ فَأْرٍ سَقَطَ عَلَى
إِحْدَى قَدَمَيْهِ، فَأَمْسَكَ بِهِ الْأَسَدُ وَكَادَ أَنْ يَقْتُلَهُ فَأَعْتَذَرَ
مِنْهُ الْفَأْرُ وَقَالَ: قَدْ تَحْتَاجُ إِلَيَّ، فَتَرَكَهُ.

بَعْدَ أَيَّامٍ وَقَعَ الْأَسَدُ فِي شِبَاكِ صَيَّادٍ مَاهِرٍ فَزَارَ الْأَسَدُ
بِكُلِّ قُوَّتِهِ وَسَمِعَهُ الْفَأْرُ وَهَبَ لِنَجْدَتِهِ وَخَلَّصَهُ مِنْ
شِبَاكِ الصَّيَّادِ، وَانْطَلَقَ الْأَسَدُ وَهُوَ يَقُولُ: مَا أَجْمَلَ
التَّسَامُحَ وَالتَّعَاوُنَ!

أسرتي العزيزة



قَرَأْتُ الْقِصَّةَ فِي الصَّفِّ، وَأُرِيدُ أَنْ تُسَمِّعَ مَعًا بِقِرَاءَتِهَا فِي الْمَنْزِلِ.



وزارة التعليم
Ministry of Education
2021 - 1443

- يقرأ الطالب النص وفقًا لقدراته.
- يسأل المعلم الطلاب أسئلة حول النص.

- يقرأ المعلم النص.
- يردد الطلاب النص بعد المعلم.
- تنبيه: لا يقيم المعلم الطالب على النص الإثرائي.

مَبِينَتِي - الدرس ١

١٣٤

نلتقيكم بإذن الله تعالى في الحرف التالي

