

شكراً لتحميلك هذا الملف من موقع المناهج السعودية



مراجعة شاملة لمنهج can We

[موقع المناهج](#) ← [المناهج السعودية](#) ← [الصف الأول](#) ← [لغة انجليزية](#) ← [الفصل الثالث](#) ← [الملف](#)

التواصل الاجتماعي بحسب الصف الأول



روابط مواد الصف الأول على تلغرام

[الرياضيات](#)

[اللغة الانجليزية](#)

[اللغة العربية](#)

[التربية الاسلامية](#)

المزيد من الملفات بحسب الصف الأول والمادة لغة انجليزية في الفصل الثالث

[مراجعة شاملة لمنهج can We](#)

1

[تقييم مهارات can we](#)

2

[اختبار قصير للوحدة الثالثة can we](#)

3

[اختبار قصير للوحدة الثانية](#)

4

[إجابة اختبار الفترة الثالثة](#)

5



وزارة التعليم
Ministry of Education

رؤية
VISION
2030
المملكة العربية السعودية
KINGDOM OF SAUDI ARABIA

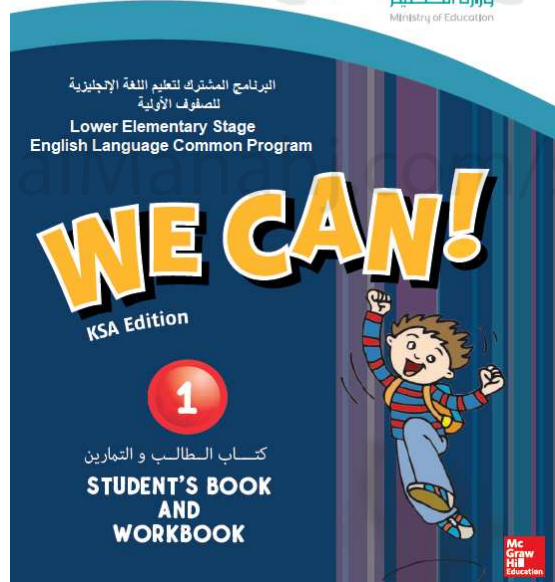
Revision We Can 1

مراجعة وي كان ١

المملكة العربية السعودية
Kingdom of Saudi Arabia

رؤية
VISION
2030
المملكة العربية السعودية
KINGDOM OF SAUDI ARABIA

وزارة التعليم
Ministry of Education



إعداد وتنظيم الأستاذ : بدر الشهري

Signature

الأحرف الإنجليزية

١- الأحرف الإنجليزية تسمى (Alphabet) وعددها ٢٦ حرفا وكل حرف له شكلان في الكتابة ، حرف كبير (كابيتال) وحرف صغير (سمول) .
قد تتسأل لماذا ؟

٢- تستعمل الحروف الكبيرة في بداية الأسماء والمعالم والعناوين والمواقع ونحوها للتعريف بها والتفرقة بينها وبين بقية الكلمات الأخرى

مثلا عندما نكتب اسم محمد فإننا نبدأ بحرف كبير ثم نكمل بالحروف الصغيرة :

Muhammad

أو عندما نذكر اسم مدينة ما ، فإننا نقوم بالكتابة بنفس الطريقة .

Abha مثلا مدينة أبها

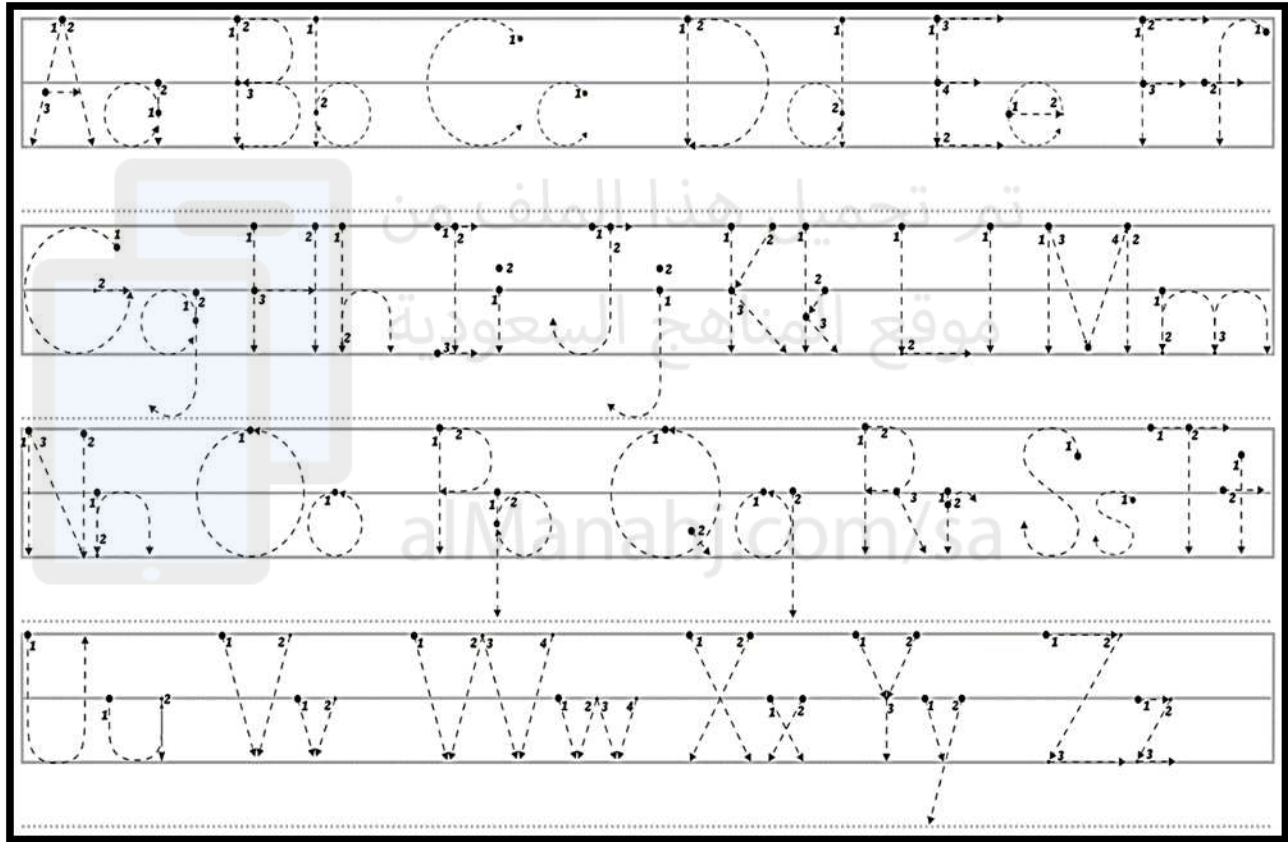




للتذكير

إن سطور الكتابة في اللغة الإنجليزية تختلف عن السطور العربية ، حيث أن السطور الإنجليزية تتكون من ٤ أسطر لأنه حين الكتابة لابد من التفريق بين الحروف الكبيرة والصغيرة وألا تكون جميعها بحجم واحد .. حيث أن الحروف الكبيرة دائما تكتب على الثلاثة الأسطر العلوية .. بينما الحروف الصغيرة تكتب إما بين سطرين فقط أو ٣ أسطر علوية أو ٣ أسطر سفلية

الآن قم بكتابة الحروف الإنجليزية بشكل صحيح ، وتذكر بأن الكتابة تكون من اليسار إلى اليمين ومن الأعلى إلى الأسفل



كيف تمسك القلم أثناء الكتابة بالشكل الصحيح ؟

الخطوة الثالثة



الخطوة الثانية



الخطوة الأولى



قم الان بإعادة كتابة هذه الأحرف بنفسك متبعا الحرف المنقط
والتأكد من الكتابة بالشكل الصحيح

| | | | | | | |
|----------|----------|-----|--|--|--|--|
| A | a | A a | | | | |
| B | b | B b | | | | |
| C | c | C c | | | | |
| D | d | D d | | | | |
| E | e | E e | | | | |
| F | f | F f | | | | |
| G | g | G g | | | | |
| H | h | H h | | | | |
| I | i | I i | | | | |
| J | j | J j | | | | |
| K | k | K k | | | | |
| L | l | L l | | | | |
| M | m | M m | | | | |
| N | n | N n | | | | |

O

o

O o

P

p

P p

Q

q

Q q

R

r

R r

S

s

S s

T

t

T t

U

u

U u

V

v

V v

W

w

W w

X

x

X x

Y

y

Y y

Z

z

Z z







تد تحميل هذا الملف من
موقع المناهج السعودية

alManahj.com/sa

ما هو حلمك في المستقبل؟
..... حلمي أن أصبح



Pronouns الضمائر

| | | | | | |
|---|---|---|---|---|---|
|  |  |  |  |  |  |
| I am | He is | She is | You are | They are | We are |
| أنا | هو | هي | أنت/أنتم | هم / هن | نحن |

Unit 1 : Animals



عند السؤال عن ما إذا كنت تمتلك حيوان أليف فإننا نقول

Do you have a pet ?






هل لديك حيوان أليف ؟





والاجابة : تكون نعم أو لا مع تحديد نوع الحيوان





Yes , I do . I have a cat

No , I don't

| | | | | | |
|----|-----------|----|----------|----|----------|
| 11 | Eleven | 12 | Twelve | 13 | Thirteen |
| 14 | Fourteen | 15 | Fifteen | 16 | Sixteen |
| 17 | Seventeen | 18 | Eighteen | 19 | Nineteen |

| | | | | |
|---|---|---|--|---|
|  |  |  |  |  |
| Duck | Cat | Bird | Fish | Mouse |

| | | | |
|---|---|--|---|
|  |  |  |  |
| Cow | Horse | Sheep | Chicken |

| | | | |
|---|---|--|---|
|  |  |  |  |
| Sun | Tiger | Umbrella | Vase |

- 21 = Twenty-one
 22 = Twenty-two
 23 = Twenty-three
 24 = Twenty-four
 25 = Twenty-five
 26 = Twenty-six
 27 = Twenty-seven
 28 = Twenty-eight
 29 = Twenty-nine
 30 = Thirty

Unit 2 : Days and Weather



عند السؤال عن يومك المفضل فإننا نقول

What day do you like ?

ما اليوم الذي تحبه

والاجابة : تكون أنا أحب يوم

I like Thursday

| | | | | | | |
|--------|--------|---------|-----------|----------|--------|----------|
| Sunday | Monday | Tuesday | Wednesday | Thursday | Friday | Saturday |
|--------|--------|---------|-----------|----------|--------|----------|

عند السؤال عن الطقس فإننا نقول


What's the weather like today ?


كيف يبدو الطقس اليوم ؟

والاجابة : تكون إنه اليوم

It's sunny today

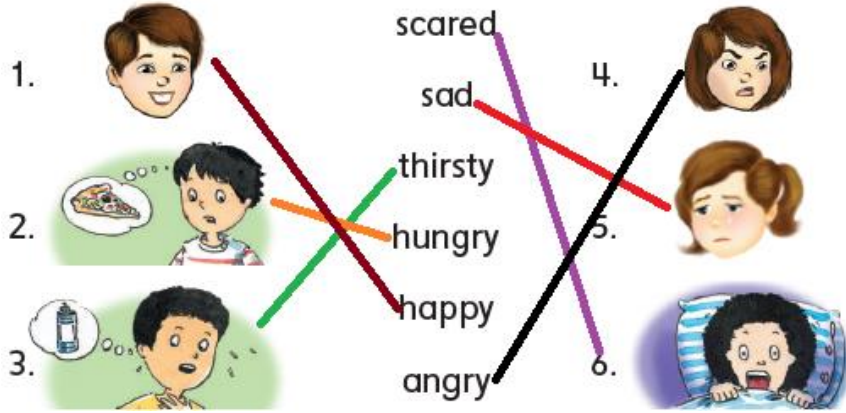
Today the Weather is...



| | | | |
|---|---|--|---|
|  |  |  |  |
| Wolf | Fox | Yard | Zebra |

| | | | | | | | | | |
|-----|--------|--------|-------|-------|-------|---------|--------|--------|-------------|
| 10 | 20 | 30 | 40 | 50 | 60 | 70 | 80 | 90 | 100 |
| Ten | Twenty | Thirty | Forty | Fifty | Sixty | Seventy | Eighty | Ninety | One hundred |

Unit 3 : Feelings and Things



عند السؤال عن الشعور فإننا نقول

What's the matter ?

ما الأمر ؟

والاجابة : تكون أنا

I am happy

التدرب على قراءة القصص وفهم النص ثم حل الأسئلة

The boy likes to paint.
He can paint the sun.



The girl likes to paint too.
She can paint a flower.



1. The boy can paint the _____.
- A. dog
B. sun
C. flower

2. The girl can paint the _____.
- A. flower
B. cat
C. sun

عند التحدث عن الأشياء في حالة الجمع فإننا نستخدم (هذه These) أو (تلك Those)


Those are balls




These are pens



عند التحدث عن موقع الشيء فإننا نستخدم حرفي الجر (على on) أو (في in)



The ball is in the box



The ball is on the box



التدرب على قراءة الأصوات الصحيحة للحروف
قم بمتابعة الدرس من خلال الباركود