

تم تحميل هذا الملف من موقع المناهج السعودية



مسرد تحضير تربية بدنية اول ابتدائي

موقع المناهج ← المناهج السعودية ← الصف الأول ← التربية البدنية ← الفصل الثالث ← ملفات المدرس ← الملف

تاريخ إضافة الملف على موقع المناهج: 08:15:07 2024-12-09

ملفات اكتب للمعلم اكتب للطالب الاختبارات الكترونية | اختبارات | حلول | عروض بوربوينت | أوراق عمل
منهج انجليزي | ملخصات و تقارير | مذكرات و بنوك | الامتحان النهائي للمدرس

المزيد من مادة
التربية البدنية:

التواصل الاجتماعي بحسب الصف الأول



صفحة المناهج
السعودية على
فيسبوك

الرياضيات

اللغة الانجليزية

اللغة العربية

التربية الاسلامية

المواد على تلغرام

المزيد من الملفات بحسب الصف الأول والمادة التربية البدنية في الفصل الثالث

نموذج اختبار منتصف الفصل الدراسي الثالث

1

توزيع وحدات المقرر للفصل الثالث

2

اختبار منتصف الفصل مع الإجابة

3

الخبرات التعليمية 1


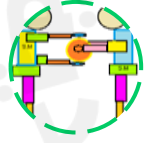

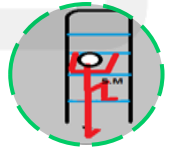

4

اختبار ورقي بدنية

5

مسرد تحضير التربية البدنية والدفاع عن النفس الأول ابتدائي

إعداد الدروس

توقيع المدير/ة	عدد الحصص			التاريخ	الخبرات التعليمية	الوحدات التعليمية			
	٣	٢	١						
	<input type="checkbox"/>	<input type="checkbox"/>	<input type="checkbox"/>	١٤٤٦ / / هـ	القياسات القبلية لعناصر اللياقة البدنية المطلوبة في منصة مدرستي.	<input type="checkbox"/>	الأولى		
	<input type="checkbox"/>	<input type="checkbox"/>	<input type="checkbox"/>	١٤٤٦ / / هـ	يختار المعلم/ة عنصر اللياقة البدنية المتوافق مع وحدة الدروس في منصة مدرستي	<input type="checkbox"/>	الأولى		
	<input type="checkbox"/>	<input type="checkbox"/>	<input type="checkbox"/>	١٤٤٦ / / هـ	العاب ومسابقات حركية لتنمية عنصر الرشاقة <input type="checkbox"/> المرونة <input type="checkbox"/> التوافق <input type="checkbox"/>	<input type="checkbox"/>	الثانية		
	<input type="checkbox"/>	<input type="checkbox"/>	<input type="checkbox"/>	١٤٤٦ / / هـ	صعود السلم .	<input type="checkbox"/>	الثانية		
	<input type="checkbox"/>	<input type="checkbox"/>	<input type="checkbox"/>	١٤٤٦ / / هـ	تحريك الرجل من مفصل الفخذ للمدى الحركي الكامل.	<input type="checkbox"/>	الثانية		
	<input type="checkbox"/>	<input type="checkbox"/>	<input type="checkbox"/>	١٤٤٦ / / هـ	الوقوف على قدم واحدة.	<input type="checkbox"/>	الثانية		
	<input type="checkbox"/>	<input type="checkbox"/>	<input type="checkbox"/>	١٤٤٦ / / هـ	استلام الكرة والأداة وتسليمها.	<input type="checkbox"/>	الثانية		
	<input type="checkbox"/>	<input type="checkbox"/>	<input type="checkbox"/>	١٤٤٦ / / هـ	تقويم نواتج التعلم في الوحدة الثانية وتعزيزها	<input type="checkbox"/>	الثانية		
الملاحظة / التذكر/التطبيق/التقويم/الابداع / التحليل / التركيب / المقارنة /					التعلم باللعب / التعلم الذاتي / التعلم التعاوني / الأمري + الاكتشاف الموجه / التعلم بالمنذجة / العصف الذهني / خريطة المفاهيم / أخرى		استراتيجية التعلم المطبقة		
نوع الدرس		حضورى		<input type="checkbox"/>	افتراضي متزامن يستلزم حضور الطالب والمعلم	<input type="checkbox"/>	افتراضي غير متزامن (تعلم ذاتي)	<input type="checkbox"/>	معياري
مكان تنفيذ الإجراءات التدريسية		<input type="checkbox"/>	المدرسة	<input type="checkbox"/>	منصة مدرستي	الوسائل التعليمية		
<p>إدري: (نزول الطلاب بنظام – تفقد الزي الرياضي حصر الغياب تعليمات الدرس) ثم تهيئة الدرس (درسي مميز جدا) / ثم البدء بالأحماء المشي حول الملعب ٤ لفات متدرجة السرعة عمل الاطلاات ثم إختيار نوع من أنواع الإحماء جري- لعبة صغيرة – مسابقة حركية ... الخ ثم الاعداد البدني وقد يكون دائرية – انشار حر – جمباز موانع – زوجية – فردية – بالأدوات ... الخ البدء بتنفيذ الجزء التعليمي حسب اسلوب التعليم المتبع يكون دور المعلم/ة والطالب/ة ويراعى الوسيلة التعليمية وبطاقات التعلم والمهام ومراعاة السلامة وتصحيح الأخطاء والتشجيع اثناء تنفيذ مراحل الحصة انشطة أغلاق الدرس كيف كان درسي؟</p>									
<input type="checkbox"/>	<input type="checkbox"/>	<input type="checkbox"/>	<input type="checkbox"/>	<input type="checkbox"/>	<input type="checkbox"/>	<input type="checkbox"/>	<input type="checkbox"/>	<input type="checkbox"/>	<input type="checkbox"/>
									
أدوات تقويم الدرس									
مشاركة		واجبات		اختبار شفوي/ تحريري		أنشطة		مهام أدائية	
<input type="checkbox"/>		<input type="checkbox"/>		<input type="checkbox"/>		<input type="checkbox"/>		<input type="checkbox"/>	
معلم/ المادة :		مشرف/ة المادة :		مدير/ة المدرسة :					