

تم تحميل هذا الملف من موقع المناهج السعودية

almanahj.com/sa

موقع المناهج السعودية

* للحصول على أوراق عمل لجميع الصفوف وجميع المواد اضغط هنا

<https://www.almanahj.com/sa>

[1/sa/com.almanahj//:https](https://www.almanahj.com/sa/1arabic)

* للحصول على أوراق عمل لجميع مواد الصف الأول اضغط هنا

* للحصول على جميع أوراق الصف الأول في مادة لغة عربية ولجميع الفصول, اضغط هنا

<https://www.almanahj.com/sa/1arabic>

* للحصول على أوراق عمل لجميع مواد الصف الأول في مادة لغة عربية الخاصة بـ الفصل الأول اضغط هنا

<https://www.almanahj.com/sa/1arabic1>

* لتحميل كتب جميع المواد في جميع الفصول للـ الصف الأول اضغط هنا

<https://www.almanahj.com/sa/grade1>


* لتحميل جميع ملفات المدرس أ عبد الله السديري اضغط هنا

[sacourse/me.t//:https](https://www.almanahj.com/sa/course)

للحصول على جميع روابط الصفوف على تلغرام وفيسبوك من قنوات وصفحات: اضغط هنا

الوحدة ٣

مَدِينَتِي



أوراق عمل حرف (و)



معلم المادة: عبد الله السديري

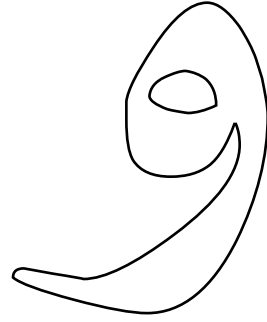



المادة : لغتي .

الوحدة الثالثة : مدينتي.

اسمي :

- أَلَوْنُ الْحَرْفِ وَالصُّورَةِ :



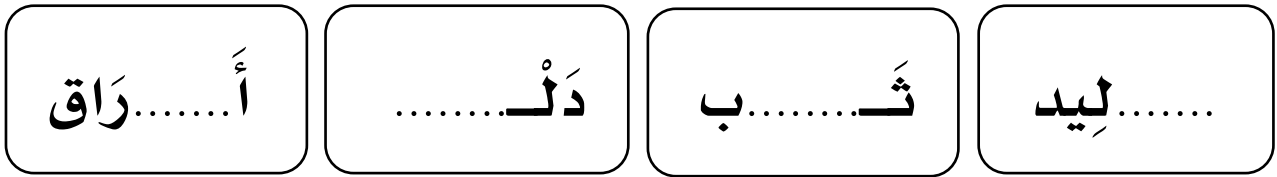
- أَقْرَأُ الْكَلِمَةَ ثُمَّ أَضَعُ دَائِرَةً حَوْلَ حَرْفِ (و) :

وَلَيْدٌ حَوْلُ دَلْوٌ أَوْرَاقٌ

- أَمَرُّ الْقَلَمِ :

و	و	و	و
و	و	و	و

- اَكْتُبِ الشَّكْلَ الْمُنَاسِبَ لِلْحَرْفِ النَّاقِصِ :



- اَرَسِّمُ التَّنْوِينَ فِي الْكَلِمَةِ :

العلامة	العلامة	العلامة	الكلمة
◌◌	◌◌	◌◌◌	بَدْر
بَدْرًا	بَدْرٍ	بَدْرٌ	
وَز.....	وَز.....	وَز.....	وَزْد

- أَضَعُ دَائِرَةَ حَوْلَ الْمَدِّ وَالْحَرْفِ الْمَمْدُودِ مُحَاكِئًا




الحرف الممدود
هو الذي يأتي
قبل المد .

الأمثال الأولى :

صَامٌ قَامٌ زُورٌ طُولٌ تَيْنٌ طِينًا

- أَصِلُ الْمَقْطَعِ السَّاكِنِ بِمَا يُنَاسِبُهُ :



مَوْ

مِفْ

وَزْ

دَدْ

تَاحٌ

زٌّ

وٌّ

دَّة

- أَضِعْ الْكَلِمَةَ فِي الْمَكَانِ الْمُنَاسِبِ حَسَبِ الْمَطْلُوبِ :

وَرَقَةٌ / بِنْتُ / نُورَةٌ / تُوْتُ

ت / ت	ة / ة
.....
.....