

تم تحميل هذا الملف من موقع المناهج السعودية



## اختبار التقنية الرقمية النهائي الجانب العملي

موقع المناهج ← المناهج السعودية ← الصف الأول الثانوي ← المهارات الرقمية ← الفصل الثاني ← اختبارات ← الملف

تاريخ إضافة الملف على موقع المناهج: 2025-01-26 08:47:17

ملفات اكتب للمعلم اكتب للطالب | اختبارات الكترونية | اختبارات | حلول | عروض بوربوينت | أوراق عمل  
منهج انجليزي | ملخصات وتقارير | مذكرات وبنوك | الامتحان النهائي للمدرس

المزيد من مادة  
المهارات  
الرقمية:

## التواصل الاجتماعي بحسب الصف الأول الثانوي



صفحة المناهج  
السعودية على  
فيسبوك

الرياضيات

اللغة الانجليزية

اللغة العربية

التربية الاسلامية

المواد على تلغرام

## المزيد من الملفات بحسب الصف الأول الثانوي والمادة المهارات الرقمية في الفصل الثاني

اختبار التقنية الرقمية النهائي مع نموذج الإجابة

1

ملخص التقنية الرقمية مع الحل

2

أوراق عمل التقنية الرقمية

3

تحميل كتاب التقنية الرقمية للفصل الثاني طبعة 1446هـ

4

الاختبار الفكري النظري التقنية الرقمية

5

المقرر: تقنية رقمية 1-2	 وزارة التعليم Ministry of Education	المملكة العربية السعودية وزارة التعليم إدارة التعليم بمحافظة بيشة ثانوية الراكعة
الصف: الأول ثانوي		
الزمن: ساعة ونصف		

اختبار (عملي) نهاية الفصل الدراسي الثاني للعام ١٤٤٥ هـ (دور اول)

السؤال	س1	س2	المجموع النهائي		المصححة	سارة الشهراني	التوقيع
			الدرجة رقماً	الدرجة كتابة فقط			
الدرجة					المراجعة		التوقيع











رقم الجلوس ( )

اسم الطالبة/

السؤال الأول: صلي العمود (أ) بما يتناسب مع العمود (ب) :- الرجاء كتابة الرقم فقط  
**العمود (أ)**

10

لتحريك أو نقل الصورة	1
للتحديد بشكل مستطيل	2
لإزالة التشوهات من الصورة	3
لإقتصاص الصورة	4
لتشويه الصورة	5
للتحديد الحر	6
لإضافة نص للصورة	7
لتغيير حجم الصورة	8
لنسخ الصورة	9
للتحديد الضبابي	10
لتدوير الصورة	11

Crop		
Warp		
Clone		
Rectangle select		
Heal		
Move		
Rotate		
Free select		
Fuzzy		
Scale		

السؤال الثاني(أ) : ضعي المسار المناسب امام الوصف المناسب :- يفضل كتابة رقم المسار

المسارات		
<input type="radio"/> 1.	<input type="submit"/> 2.	<input type="email"/> 3.
<input type="password"/> 4.	<input type="text"/> 5.	

وسوم <input > للتحكم بعناصر ادخال النموذج	
المسار	الوصف
	ينشئ سطرًا واحدًا مخصصًا للنص .
	ينشئ سطرًا واحدًا من النص مع خاصية إخفاء النص واستخدامه مع كلمة المرور.
	ينشئ سطرًا واحدًا مخصصًا للبريد الإلكتروني بالإضافة الى خاصية التأكد الإلكتروني بشكل صحيح و كامل.
	ينشئ زر اعتماد خاص بالنموذج لإرساله إلى الخادم.
	يحدد زر الاختيار ويمكن للمستخدم تحديد خيار واحد فقط.

ضعي ( صح ) أمام العبارة الصحيحة ، ووضع ( خطأ ) أمام العبارة الخاطئة :

	1. يعتبر Siri مساعد شخصي افتراضي
	2. انحراف الصورة من اكثر مشاكل الصور شيوعا
	3. Dropbox احد اهم تطبيقات التخزين السحابي
	4. امتداد JPEG ليس جيدا للنصوص او الرسوم التوضيحية
	5. الرسوم ثلاثية الابعاد تعمل بنفس مبدأ تقليد الكتاب

انتهت الأسئلة، تمنياتي لك بدوام التوفيق  
معلمة المادة: .....

المقرر: تقنية رقمية ٢-١	 وزارة التعليم Ministry of Education	المملكة العربية السعودية
الصف: الأول ثانوي		وزارة التعليم
الزمن: ساعة ونصف		إدارة التعليم ثانوية

اختبار (عملي) نهاية الفصل الدراسي الثاني للعام ١٤٤٥ هـ ( نموذج إجابة )











السؤال	س ١	س ٢	المجموع النهائي	المصححة	التوقيع
الدرجة					
اسم الطالبة/	رقم الجلوس ( )				

## نموذج الإجابة

السؤال الأول: صلي العمود (أ) بما يتناسب مع العمود (ب) :- الرجاء كتابة الرقم فقط  
العمود (أ)

١٠

لتحريك أو نقل الصورة	1
للتحديد بشكل مستطيل	2
لإزالة التشوهات من الصورة	3
لإقتصاص الصورة	4
لتشويه الصورة	5
للتحديد الحر	6
لإضافة نص للصورة	7
لتغيير حجم الصورة	8
لنسخ الصورة	9
للتحديد الضبابي	10
لتدوير الصورة	11

Crop		4
Warp		5
Clone		9
Rectangle select		2
Heal		3
Move		1
Rotate		11
Free select		6
Fuzzy		10
Scale		8

السؤال الثاني (أ) : ضعي المسار المناسب امام الوصف المناسب :- يفضل كتابة رقم المسار

المسارات

<input type="radio"/> ١ .	<input type="submit"/> ٢ .	<input type="email"/> ٣ .
<input type="password"/> ٤ .	<input type="text"/> ٥ .	

المسار	الوصف
٥	ينشئ سطرًا واحدًا مخصصًا للنص .
٤	ينشئ سطرًا واحدًا من النص مع خاصية إخفاء النص واستخدامه مع كلمة المرور.
٣	ينشئ سطرًا واحدًا مخصصًا للبريد الإلكتروني بالإضافة الى خاصية التأكد الإلكتروني بشكل صحيح و كامل.
٢	ينشئ زر اعتماد خاص بالنموذج لإرساله إلى الخادم.
١	يحدد زر الاختيار ويمكن للمستخدم تحديد خيار واحد فقط.

ضعي ( صح ) أمام العبارة الصحيحة ، ووضع ( خطأ ) أمام العبارة الخاطئة :

صح	١ . يعتبر Siri مساعد شخصي افتراضي
صح	٢ . انحراف الصورة من اكثر مشاكل الصور شيوعا
صح	٣ . Dropbox احد اهم تطبيقات التخزين السحابي
صح	٤ . امتداد JPEG ليس جيدا للنصوص او الرسوم التوضيحية
خطأ	٥ . الرسوم ثلاثية الابعاد تعمل بنفس مبدأ تقليب الكتاب

انتهت الأسئلة، تمنياتي لك بدوام التوفيق  
معلمة المادة: