



قال تعالى

وَالْقَائِلُ بِالْأَيْدِي وَالْأَرْبَابِ

مذكورة

بالحرف العجدي

رسم وكتابة الحروف والكلمات
للصف الأول الابتدائي

الطالب :

كتابة وإعداد الخطاط : أحمد عزام

© Azzam_designer

f Ahmed Azzam

☎ +966503198542

📍 Riyadh, Saudi Arabia

☎ 00201002839015 / +966503198542

✉ Hazem15azzam@gmail.com

أساسيات هامة جدًا قبل تعلم الطفل الكتابة بداية من الروضة وحتى الصف الثالث الابتدائي

1 تليين عضلات اليد

2 مسك القلم

3 الاهتمام بالنقاط

4 الاهتمام بالسطر

١- مسك القلم :
تأكد تمامًا أن الطفل يمسك القلم بالطريقة الصحيحة لأنه إذا كان فيها خطأ أو خلل تصبح عائقًا كبيرًا في تحسن كتابة وخط الطفل . والمسكة الصحيحة للقلم هي باليد اليمنى ويكون القلم بين الإصبع والإبهام والسبابة ويستند القلم على الإصبع الأوسط .

٢- تليين عضلات يد الطفل :
يجب عدم إكراه الطفل على الكتابة بل تعويده وتحفيزه بأقلام رصاص والوان خشبية لتلوين بعض الرسومات والخطوط العشوائية والمنظمة حتى تتمكن من فك وتعويد وتحريك وتليين عضلات اليد على مسكة القلم الصحيحة .

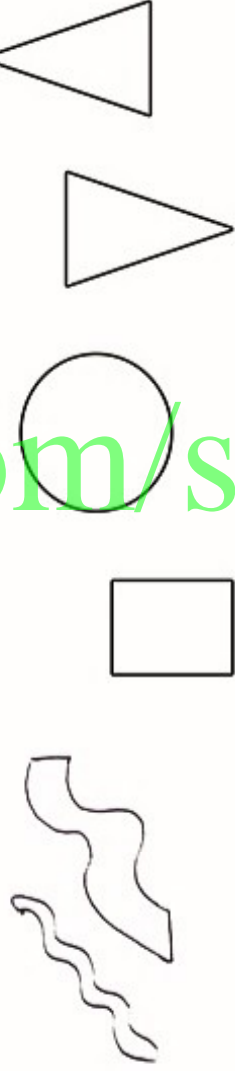

٣- الاهتمام بالسطر :
إذا استجاب الطفل لكتابة الحروف فأول شئ يجب معرفته هو السطر ويعتبر السطر مهم جدًا لأنه الطريق الذي يضبط الكتابة ليعرف الطفل من خلاله الحروف النازلة والصاعدة والمستقرة على السطر . ويجب على المعلم رسم سطر قبل تعليم الأطفال الكتابة .

٤- الأسمه والنقاط :
في البداية يقلد الطفل شكل الحروف ولتعويده على هذا يجب رسم الحروف بطريقة الحروف المنقطة ليتمكن من الكتابة بطريقة صحيحة من أين يبدأ وأين ينتهي عن طريق الأسمه الموضحة لكل حرف بالإعادة عليها ليسهل عليه إعادة الكتابة مع التحفيز المستمر للطفل حتى لا يمل .

ولي الأمر .. المعلمة الفاضلة ...

الاهتمام والمتابعة للطفل بهذه الأساسيات تساعده على الكتابة الصحيحة والخط الجميل أهم ما يواجه أطفالنا في مستقبلهم .

أعد الرسم :



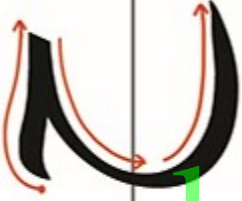
أ ب ت ث ج ح خ د ذ ر ز س ش ص ض

ط ظ ع غ ف ق ك ل م ن و ه ي

حرف الحاء بخط النسخ

- * يجب متابعة العنق حتى يرسم الحرف تبعاً للأسهم ونقطة البداية .
- * التأكد من مسك القلم بطريقة صحيحة والكتابة ببطء .
- * مراعاة موضع الحرف على السطر ونزول جزء من بعض الحروف .
- * تكون الكتابة على السطر وليست داخل المربع .

تلون الحرف



السطر

الحركات والمدود

حو

حي

حا

حو

حي

حا

حو

حي

حا

حو

حي

حا

مفرد

أول

وسط

آخر

ح

ح

ح

ح

ح

ح

ح

ح

ح

ح

ح

ح

ح

ح

ح

ح

ح

ح

ح

ح

الواجب المنزلي :



ملاحظات ولي الأمر :

ملاحظات المعلم :

حرف الزاي بخط النسخ

- * يجب متابعة الطفل حتى يرسم الحرف تبعاً لأصمهم ونقطة البداية .
- * التأكد من مسك القلم بطريقة صحيحة والكتابة ببطء.
- * مراعاة موضع الحرف على السطر ونزول جزء من بعض الحروف .
- * تكون الكتابة على السطر وليست داخل المربع .

تلون الحرف



السطر

الحركات والمدود

آخر

وسط

أول

مفرد

زا زي زو

زا زي زو

زا زي زو

زا زي زو

ز ز

ز ز

ز ز

ز ز

ز

ز

ز

ز

ز ز ز

ز ز

الواجب المنزلي :



ملاحظات ولي الأمر :

ملاحظات المعلم :

حرف السين بخط النسخ

- * يجب متابعة الطفل حتى يرسم الحرف تبعاً لأسمهم ونقطة البداية .
- * التأكد من مسك القلم بطريقة صحيحة والكتابة ببطء.
- * مراعاة موضع الحرف على السطر ونزول جزء من بعض الحروف .
- * تكون الكتابة على السطر وليست داخل المربع .

تلون الحرف



السطر

الحركات والمدود	آخر	وسط	أول	مفرد
سي سو	سس	سس	سس	سس
سي سو	سس	سس	سس	سس
سي سو	سس	سس	سس	سس
سي سو	سس	سس	سس	سس
س	س	س	س	س

الواجب المنزلي :

ملاحظات ولي الأمر :

ملاحظات المعلم :

حرف الصاد بخط النسخ

- * يجب متابعة الطفل حتى يرسم الحرف تبعاً لأشبهه ونقطة البداية .
- * التأكد من مسك القلم صحيحة والكتابة بيطة .
- * مراعاة موضع الحرف على السطر ونزول جزء من بعض الحروف .
- * تكون الكتابة على السطر وليست داخل المربع .

تلون الحرف



السطر

الحركات والمدود

الجزر وسط أول مفرد

صا صي صو

ص ص ص ص

صي صو

ص ص

صي صو

ص ص

صي صو

ص ص

ص ص

الواجب المنزلي : ص



ملاحظات ولي الأمر :

ملاحظات المعلم :

حرف الطاء بخط النسخ

- * يجب متابعة الطفل حتى يرسم الحرف تبعاً لأصمهم ونقطة البداية .
- * التأكد من مسك القلم بطريقة صحيحة والكتابة ببطء.
- * مراعاة موضع الحرف على السطر ونزول جزء من بعض الحروف .
- * تكون الكتابة على السطر وليست داخل المربع .

تلون الحرف



السطر

الحركات والمدود

آخر

وسط

أول

مفرد

طو

طا طي

ط

ط

ط

ط

طو

طا طي

ط

ط

ط

ط

طو

طا طي

ط

ط

ط

ط

طو

طا طي

ط

ط

ط

ط

ط

ط

ط

ط

ط

ط

الواجب المنزلي :



ملاحظات ولي الأمر :

ملاحظات المعلم :

- * يجب متابعة الطفل حتى يرسم الحرف تبعاً لأصبعه ونقطة البداية .
- * التأكد من مسك القلم بطريقة صحيحة والكتابة ببطء .
- * مراعاة موضع الحرف على السطر ونزول جزء من بعض الحروف .
- * تكون الكتابة على السطر وليست داخل المربع .

تلون الحرف

ع

ع

ع

السطر

الحركات والمدود

أخر

وسط

أول

مفرد

ع ع ع ع

ع ع ع ع

ع ع ع ع

ع ع ع ع

ع

ع

ع

ع

ع

ع

ع

ع

الواجب المنزلي :

↓

↓

ملاحظات ولي الأمر :

ملاحظات المعلم :

حرف الكاف بخط النسخ

- * يجب متابعة الطفل حتى يرسم الحرف تبعاً لأشبهه ونقطة البداية .
- * التأكد من مسك القلم بطريقة صحيحة والكتابة ببطء .
- * مراعاة موضع الحرف على السطر ونزول جزء من بعض الحروف .
- * تكون الكتابة على السطر وليست داخل المربع .

ألوان الحرف

ك

ك

ك

السطر

الحركات والمدود

أخر

وسط

أول

مفرد

كـي كـو

كـك كـك

كـي كـو

كـك كـك

كـي كـو

كـك كـك

كـي كـو

كـك كـك

كـك كـك

كـك كـك

الواجب المنزلي :

↓

↓

ملاحظات ولي الأمر :

ملاحظات المعلم :

حرف الميم بخط النسخ

- * يجب متابعة الطفل حتى يرسم الحرف تبعاً لأصبعه ونقطة البداية .
- * التأكد من مسك القلم بطريقة صحيحة و الكتابة ببطء .
- * مراعاة موضع الحرف على السطر و نزول جزء من بعض الحروف .
- * تكون الكتابة على السطر وليست داخل المربع .

نلون الحرف



السطر

الحركات والمدود		آخر	وسط	أول	مفرد
مو	مي	م	م	م	م
مو	مي	م	م	م	م
مو	مي	م	م	م	م
مو	مي	م	م	م	م
م	م	م	م		

الواجب المنزلي :

ملاحظات ولي الأمر :

ملاحظات المعلم :

- * يجب متابعة الطفل حتى يرسم الحرف تبعاً لأشبهه ونقطة البداية .
- * التأكد من مسك القلم بطريقة صحيحة والكتابة ببطء .
- * مراعاة موضع الحرف على السطر ونزول جزء من بعض الحروف .
- * تكون الكتابة على السطر وليست داخل المربع .

تلون الحرف

ي

ي

السطر

الحركات والمدود

آخر

وسط

أول

مفرد

يو يي يا

ي ي ي ي

يو يي يا

ي ي ي ي

يو يي يا

ي ي ي ي

يو يي يا

ي ي ي ي

ي

ي

ي

ي

الواجب المنزلي :

↓

↓

ملاحظات ولي الأمر :

ملاحظات المعلم :

أكتب بخط النسخ

مَشغَل	بِلادي	أَخلام	مَهَنَد
مَشغَل	بِلادي	أَخلام	مَهَنَد
مَشغَل	بِلادي	أَخلام	مَهَنَد
مَشغَل	بِلادي	أَخلام	مَهَنَد
مَشغَل	بِلادي	أَخلام	مَهَنَد

almanahj.com/sa

ملاحظات ولي الأمر : ملاحظات المعلم :



أكتب بخط النسخ

حَسَامٌ

حَسَامٌ

حَسَامٌ

حَسَامٌ

حَسَامٌ

تَمْرٌ

تَمْرٌ

تَمْرٌ

تَمْرٌ

تَمْرٌ

قَلَمٌ

قَلَمٌ

قَلَمٌ

قَلَمٌ

قَلَمٌ

سَيَّارَةٌ

سَيَّارَةٌ

سَيَّارَةٌ

سَيَّارَةٌ

سَيَّارَةٌ

almanahj.com/sa

ملاحظات ولي الأمر :

ملاحظات المعلم :