

تم تحميل هذا الملف من موقع المناهج السعودية



*للحصول على أوراق عمل لجميع الصفوف وجميع المواد اضغط هنا

<https://www.almanahj.com/sa>

[2/sa/com.almanahj//:https](https://www.almanahj.com/sa/2)

* للحصول على أوراق عمل لجميع مواد الصف الثاني اضغط هنا

* للحصول على جميع أوراق الصف الثاني في مادة لغة انجليزية ولجميع الفصول, اضغط هنا

<https://www.almanahj.com/sa/2>

* للحصول على أوراق عمل لجميع مواد الصف الثاني في مادة لغة انجليزية الخاصة بـ اضغط هنا

<https://www.almanahj.com/sa/23>

* لتحميل كتب جميع المواد في جميع الفصول للـ الصف الثاني اضغط هنا

<https://www.almanahj.com/sa/grade2>

[sacourse/me.t//:https](https://www.almanahj.com/sa/course)

للحصول على جميع روابط الصفوف على تلغرام وفيسبوك من قنوات وصفحات: اضغط هنا



كراسة اللغة الإنجليزية

الصف الابتدائي

الفصل الدراسي الأول

اسم الطالب :

الصف :

المدرسة :

الأحرف الإنجليزية

١- الأحرف الإنجليزية تسمى (Alphabet) وعددها ٢٦ حرفا وكل حرف له شكلان في الكتابة ، حرف كبير (كابيتال) وحرف صغير (سمول) .

قد تتسأل لماذا ؟

٢- تستعمل الحروف الكبيرة في بداية الأسماء والمعالم والعناوين والمواقع ونحوها للتعريف بها والتفرقة بينها وبين بقية الكلمات الأخرى

مثلا عندما نكتب اسم محمد فإننا نبدأ بحرف كبير ثم نكمل بالحروف الصغيرة :

almanahj.com/sa

Muhammad

المناهج التعليمية

أو عندما نذكر اسم مدينة ما ، فإننا نقوم بالكتابة بنفس الطريقة :

مثلا مدينة أبها Abha



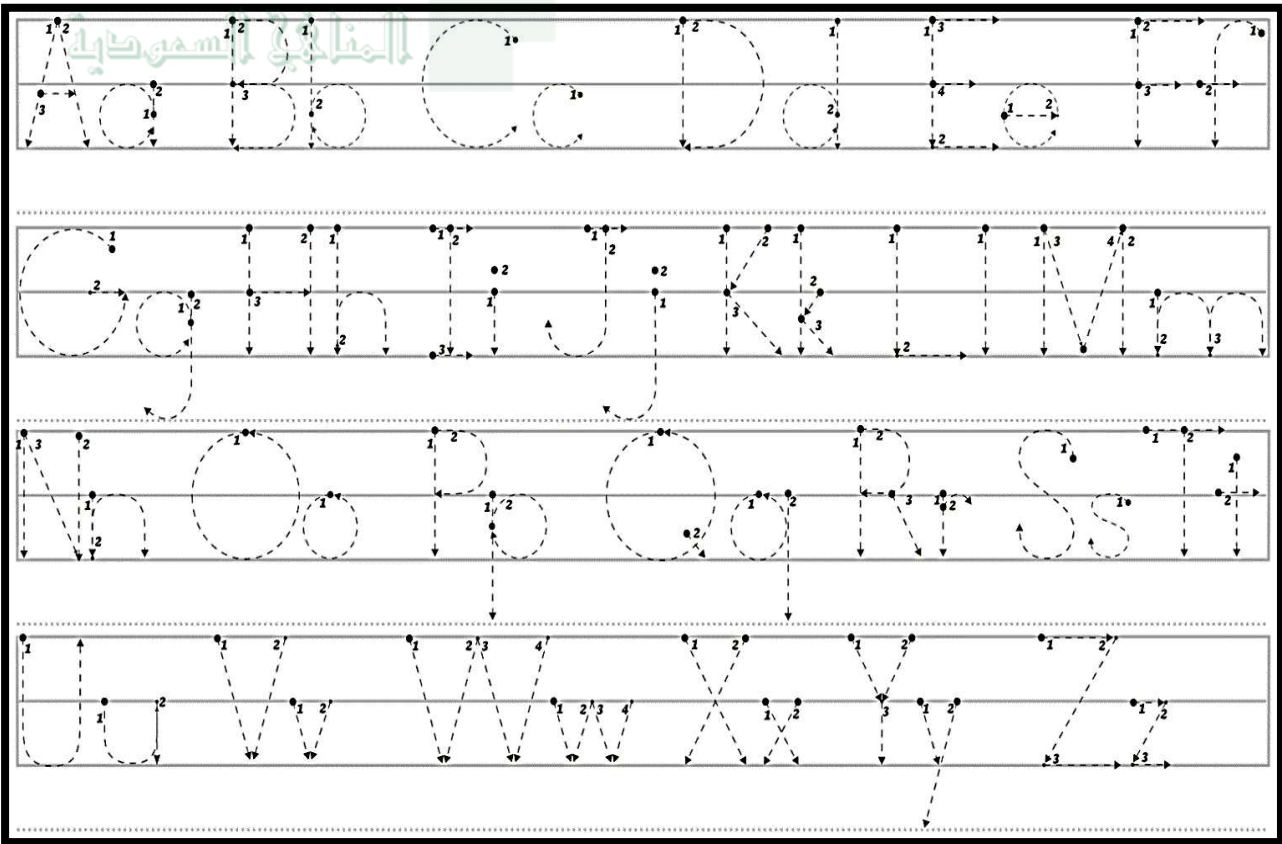


للتذكير

إن سطور الكتابة في اللغة الإنجليزية تختلف عن السطور العربية ، حيث أن السطور الإنجليزية تتكون من ٤ أسطر لأنه حين الكتابة لابد من التفريق بين الحروف الكبيرة والصغيرة وألا تكون جميعها بحجم واحد .. حيث أن الحروف الكبيرة دائما تكتب على الثلاثة الأسطر العلوية .. بينما الحروف الصغيرة تكتب إما بين سطرين فقط أو ٣ أسطر علوية أو ٣ أسطر سفلية

الآن قم بكتابة الحروف الإنجليزية بشكل صحيح ، ونذكر بأن الكتابة تكون من اليسار إلى اليمين ومن الأعلى إلى الأسفل

almanahj.com/sa



كيف تمسك القلم أثناء الكتابة بالشكل الصحيح ؟

الخطوة الثالثة



الخطوة الثانية



الخطوة الأولى



قم الان بإعادة كتابة هذه الأحرف بنفسك متبعا الحرف
المنقط والتأكد من الكتابة بالشكل الصحيح

A	a	A a				
B	b	B b				
C	c	C c				
D	d	D d				
E	e	E e				
F	f	F f				
G	g	G g				
H	h	H h				
I	i	I i				
J	j	J j				
K	k	K k				
L	l	L l				
M	m	M m				
N	n	N n				

O	o	O o				
P	p	P p				
Q	q	Q q				
R	r	R r				
S	s	S s				
T	t	T t				
U	u	U u				
V	v	V v				
W	w	W w				
X	x	X x				
Y	y	Y y				
Z	z	Z z				

almanahj.com/sa
 المكتبة العربية



ما هو حلمك في المستقبل؟
 حلمي أن أصبح



Unit 1 : My Friends

Read then rewrite: اقرأ ثم أعد الكتابة

Bag Pencil Pen Book

Door Window Seat Desk

Read then rewrite : اقرأ ثم أعد الكتابة

What is your name ?

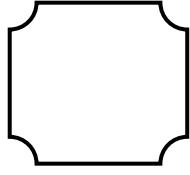
My name is Safroot .

How are you ?


I am fine , thank you .

Color each shape correctly :

لون كل شكل باللون الصحيح :



Red



Yellow



Green

اقرأ ثم أكمل الحرف الناقص: Read and write the missing letter:

A	B		D	
F		H	I	J
	L	M		O
P	Q		S	
	V	W		Y
Z				

End of unit 1

نهاية الوحدة الأولى

Unit 2 : My Body

اقرأ ثم أعد الكتابة : Read then rewrite :

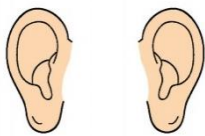
Open your eyes .

Clap your hands .

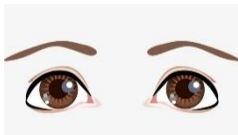
اكتب الكلمة بجوار الصورة الصحيحة : Write each word next the right picture :

head - eyes - nose - mouth - ears





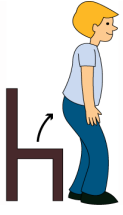






write each word next to the right picture

اكتب كل كلمة بجوار الصورة الصحيحة







Sit down
Stand up
Make a line

اقرأ ثم أكمل الحرف الناقص : Read and write the missing letter :

a		c	d
e	f		h
	j	k	
m			p
q	r		t
u	v		
y			

End of unit 2

نهاية الوحدة الثانية


Unit 3 : My Family

اقرأ ثم أعد الكتابة :

Nice to meet you .


Nice to meet you , too .

أعد كتابة الأنشودة في صفحة ٢٢ ثم لون :



Fill in correctly : املاء الفراغات بالكلمة الصحيحة

Sister - Grandma - Mom - Brother - Grandpa - Dad



Read and write the missing letter: اقرأ ثم أكمل الحرف الناقص



__ OW



__ PPLE



__ GG



__ UCK

End of unit 3

نهاية الوحدة الثالثة

Unit 4 : How Old Are You ?

اقرأ ثم أعد الكتابة : Read then rewrite :

How old are you ?

I am ten years old .


المناهج السعودية


أعد كتابة الأنشودة في صفحة ٣٠ : Rewrite the chant on page 30 :

اقرأ ثم لون كل رقم بلون مختلف : Count then color each number :

1 2 3 4 5
6 7 8 9 10

اكتب الكلمة أمام الشكل الصحيح : Read and match words to the pictures :







Circle
Square
Star

أكمل الحرف الناقص : Fill in the missing letter :



__ OAT



__ ISH



__ ET



__ AT

End of unit 4

نهاية الوحدة الرابعة


Unit 5 : Feelings and Things


Choose the correct answer : اختر الإجابة الصحيحة :

(That - This) is a pen . 

(This - That) is a book .   

Fill in with (a - an) : أملأ الفراغ بـ (ال) التعريف الصحيح :

- What is this ? 
- It is ___ pen .


- What is that ? 
- It is ___ orange .

Rewrite the sentence correctly : أعد كتابة الجملة بشكل صحيح :


This is Joe . He is ten years old . He is a happy boy .

Rewrite the sentences then color : أعد كتابة الجمل ثم لون :

This cow is brown and white .



This fish is blue .



أكمل الحرف الناقص : Complete the missing letters :

1. ___ ISH



2. ___ NK



3. ___ OW



4. ___ AT



5. ___ OAT



6. ___ PPLE



7. ___ ET



8. ___ EAR



9. ___ UCK



10. ___ GG



مع تمنياتي لكم بالتوفيق والنجاح