

تم تحميل هذا الملف من موقع المناهج السعودية



# موقع المناهج المنهاج السعودي

\*للحصول على أوراق عمل لجميع الصفوف وجميع المواد اضغط هنا

<https://www.almanahj.com/sa>

\* للحصول على أوراق عمل لجميع مواد الصف الثاني اضغط هنا

<https://almanahj.com/sa/2>

\* للحصول على جميع أوراق الصف الثاني في مادة علوم ولجميع الفصول, اضغط هنا

<https://almanahj.com/sa/2science>

\* للحصول على أوراق عمل لجميع مواد الصف الثاني في مادة علوم الخاصة بـ الفصل الأول اضغط هنا

<https://www.almanahj.com/sa/2science1>

\* لتحميل كتب جميع المواد في جميع الفصول للـ الصف الثاني اضغط هنا

<https://www.almanahj.com/sa/grade2>

للحصول على جميع روابط الصفوف على تلغرام وفيسبوك من قنوات وصفحات: اضغط هنا

<https://t.me/sacourse>

اسم الطالبة: .....

الصف: 2/

المادة/علوم الفترة 2

المهارة-9: توضيح كيفية استخدام بعض الحيوانات لمواطنها

\*ضعي دائرة حول طريقة استخدام بعض الحيوانات لمواطنها؟

النوم – مفترس- الاختباء- ضوء الشمس- الهواء- تتغذى على حيوانات أخرى

المهارة-11: تكوين سلسلة غذائية في مواطن ما يترتيب مجموعة من الصور

\*رتبي السلسلة الغذائية من خلال الصور



المهارة-12: تحديد الفريسة والمفترس في السلسلة الغذائية


\*تحديد الفريسة والمفترس في السلسلة الغذائية

..... (الذئب –الارنب) الفريسة..... والمفترس.....

..... (الغزال-النمر) الفريسة..... والمفترس.....

المهارة-15: تسمية بعض اشكال اليابسة

\*سمي اشكال اليابسة(الوادي –سهول-جبال)



اسم الطالبة: .....

الصف: 2/

المادة/علوم الفترة 2



المملكة العربية السعودية

وزارة التعليم  
الإدارة العامة للتربية والتعليم بمنطقة المدينة المنورة  
المدرسة الابتدائية المائة

**المهارة -16: تعداد بعض مصادر الماء على الارض**

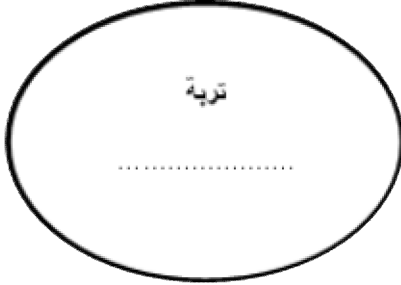
\*اختاري الإجابة الصحيحة

الماء المالح يوجد في ( الأنهار – المحيطات – البحيرات )

الماء العذب يوجد في( البحار – الامطار )

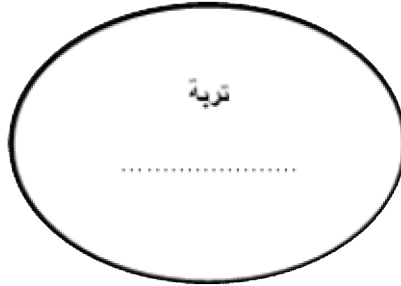
**المهارة-19: تعداد بعض الأنواع المختلفة من التربة**

\*عدد أنواع التربة:



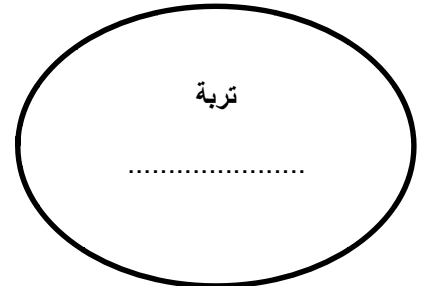
تربة

.....



تربة

.....



تربة

.....

معلمة المادة/نزيمه راشد الاحمدي