

تم تحميل هذا الملف من موقع المناهج السعودية



مراجعة منهج can We شاملة للفصل الثاني

موقع المناهج ← المناهج السعودية ← الصف الثاني ← لغة انجليزية ← الفصل الثاني ← ملفات متنوعة ← الملف

تاريخ إضافة الملف على موقع المناهج: 16:22:23 2025-01-19

ملفات اكتب للمعلم اكتب للطالب الاختبارات الكترونية | اختبارات | حلول | عروض بوربوينت | أوراق عمل
منهج انجليزي | ملخصات و تقارير | مذكرات و بنوك | الامتحان النهائي للمدرس

المزيد من مادة
لغة انجليزية:

التواصل الاجتماعي بحسب الصف الثاني



صفحة المناهج
السعودية على
فيسبوك

الرياضيات

اللغة الانجليزية

اللغة العربية

التربية الاسلامية

المواد على تلغرام

المزيد من الملفات بحسب الصف الثاني والمادة لغة انجليزية في الفصل الثاني

1 نماذج متعددة في اختبار منتصف الفصل مع اختبار تقييم المهارات الفترتين الأولى والثانية مع نماذج الإجابة

1

2 تحميل كتاب اللغة الإنجليزية نسخة 1446هـ

2

3 خطة توزيع منهج 2 can We

3

4 أوراق عمل للوحدات من الأولى حتى الرابعة

4

5 تقييم الوحدة الرابعة There To Here From

5

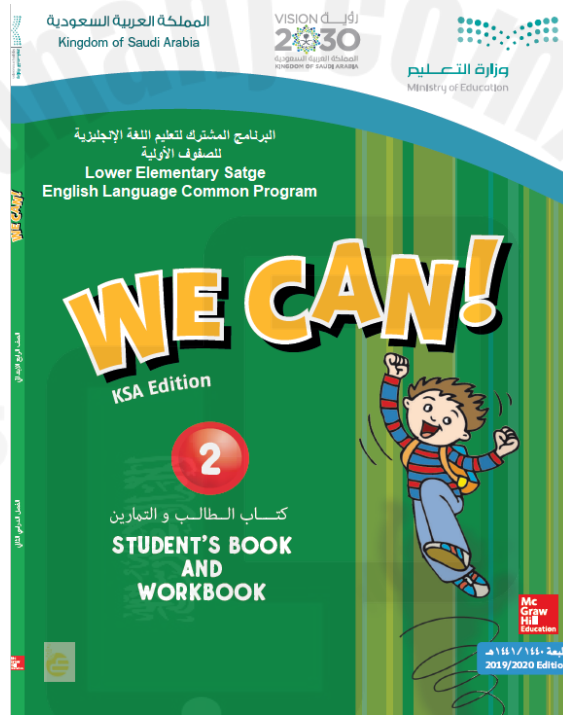


وزارة التعليم
Ministry of Education

رؤية
VISION
2030
المملكة العربية السعودية
KINGDOM OF SAUDI ARABIA

Revision We Can 2

مراجعة وي كان ٢



إعداد وتنظيم الأستاذ : بدر الشهري

Signature

Unit 1 : Beautiful Nature



الضمير :

هذا / هذه It
يستعمل عند التحدث عن الجمادات أو الحيوانات

انظر ، أنه ثعبان
Look , it's a snake



Show



Shake

ينطق ش sh

حرف s يضاف في اخر الكلمة في حالة الجمع وينطق بثلاثة أصوات (s - z - iz)

| s | z | iz |
|-------|-------|---------|
| jumps | sings | watches |
| gets | does | washes |
| talks | goes | teaches |
| works | plays | fixes |

Seasons



Summer



Fall



Winter



Spring

Months of the year

January

February

March

April

May

June

July

August

September

October

November

December



1. long



2. short



3. big



4. small



5. quiet



6. noisy







7. weak




8. strong

| | | | | | |
|---|---|---|--|---|---|
|  |  |  |  |  |  |
| Cat | Cake | Cap | Goat | Gorilla | Girl |

| | | | |
|---|---|--|---|
|  |  |  |  |
| Class | Crab | Glass | Grass |

Unit 2 : Friends , Actions , Things



التدرب على تكوين محادثة صحيحة

في اللغة الإنجليزية يوجد لدينا ٤ أنماط من التحايا




Morning

Good Morning



Evening

Good Evening



Afternoon

Good Afternoon



Night

Good night


Good Morning : في الصباح

Good afternoon : من بعد الظهر إلى العصر

Good evening : في المساء

Good night : قبل النوم

الضمائر

| | | | | | | |
|---|---|---|---|--|---|---|
|  |  |  |  |  |  |  |
| I am | He is | She is | You are | They are | We are | It is |
| أنا | هو | هي | أنت/أنتم | هم / هن | نحن | هذا |

Grammar Toolbox

He's / She's playing
We're / You're / They're playing
He's not/ She's not cycling
We're not/ You're not/ They're not playing

عند التحدث عن فعل تقوم به الان في الزمن الحالي ، فإننا نقوم بتكوين الجملة في الزمن المضارع المستمر من خلال إضافة ing للفعل :
ضمير + فعل مساعد + فعل أساسي + ing

هو يلعب كرة القدم He is playing football
أنا أركب الدراجة I am cycling

وصف الطعام أو الأشياء بالصفة المناسبة :

cold بارد hot ساخن sour حامض sweet حلو
fresh طازج tasty لذيذ salty مالح

قم بكتابة الوصف المناسب تحت الصورة

| | | | | |
|---|---|---|---|---|
|  |  |  |  |  |
| | | | | |

التدرب على النطق الصحيح لحرف s في اخر الكلمة



Unit 3 : Animals

أدوات الاستفهام :


When متى

How كيف

Where أين

What/ماذا

نستعمل (هنا here) عندما نصف شيء قريب ، (هناك over there) عندما نصف شيء بعيد









أين الفيل ؟



Where is the elephant ?

إنه هنا It's here

إنه هناك It's over there


| | | | | | |
|--|--|--|---|--|--|
|  |  |  |  |  |  |
| Lion | Tiger | Koala | Hippo | Bear | Zebra |

| | | | | | |
|---|---|---|--|---|---|
|  |  |  |  |  |  |
| Giraffe | Kangaroo | Elephant | Monkey | Rhino | Ostrich |



| | | | |
|---|---|--|---|
|  |  |  |  |
| Octopus | Fox | Rose | Rope |

التدرب على وصف الحيوانات بالصفات الصحيحة



1. Elephants ...
are big.
have trunks.



2. Zebras ...
are black and white.
have stripes.



3. Crocodiles ...
are scary.
have big teeth.



4. Chimpanzees ...
are smart.
have long arms.



5. Snakes ...
are long.
have no arms or legs.




6. Hippos ...
are fat.
have big mouths.

التدرب على نطق الأصوات والكلمات بالشكل الصحيح




Unit 4 : From Here to There



كيفية إعطاء التوجيهات :

go straight اذهب للأمام
turn right انعطف لليمين
turn left انعطف لليسار
steps خطوات



STOP

WAIT

GO

STOP







WAIT

GO

أخضر - انطلق

أصفر - تمهل

أحمر - توقف

| | | | | | |
|---|---|---|---|---|---|
|  |  |  |  |  |  |
| Ship | Chips | Slip | Sheep | Cheese | Sleep |



عند التحدث عن الأسماء فإننا نضيف (أَل التعريف) قبلها
وفي اللغة الإنجليزية تعني : a - an

أَل : a (تستعمل قبل الأسماء التي تبدأ بالحروف الساكنة)
أَل : an (تأتي قبل الأسماء التي تبدأ بالحروف المتحركة)

الحروف الساكنة (consonant)

b - c - d - f - g - h - j - k - l - m - n - p - q - r - s - t - v - w - x
- y - z

الحروف المتحركة (vowels)

مثل حروف المد في اللغة العربية (a - e - i - o - u)






o - u : و

e - i : ي



a : أ





an ambulance سيارة الإسعاف

a truck الشاحنة

| | | | | |
|--|--|--|--|--|
|  |  |  |  |  |
| Truck | Bus | Train | Motorbike | Car |

| | | | |
|---|---|--|---|
|  |  |  |  |
| Bicycle | Taxi | Police car | Ambulance |

| | | | |
|---|---|--|---|
|  |  |  |  |
| Airport | Space station | Moon | Hospital |

| | | | |
|---|---|--|---|
|  |  |  |  |
| Taxi stand | Train station | Home | School |