

تم تحميل هذا الملف من موقع المناهج السعودية



* للحصول على أوراق عمل لجميع الصفوف وجميع المواد اضغط هنا

<https://www.almanahj.com/sa>

[2/sa/com.almanahj//:https](https://www.almanahj.com/sa/2arabic)

* للحصول على أوراق عمل لجميع مواد الصف الثاني اضغط هنا

* للحصول على جميع أوراق الصف الثاني في مادة لغة عربية ولجميع الفصول, اضغط هنا

<https://www.almanahj.com/sa/2arabic>

* للحصول على أوراق عمل لجميع مواد الصف الثاني في مادة لغة عربية الخاصة بـ الفصل الثاني اضغط هنا

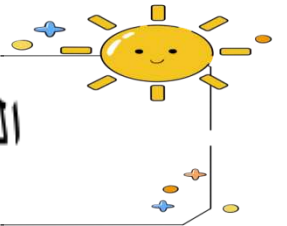
<https://www.almanahj.com/sa/2arabic2>

* لتحميل كتب جميع المواد في جميع الفصول للـ الصف الثاني اضغط هنا

<https://www.almanahj.com/sa/grade2>

[sacourse/me.t//:https](https://www.almanahj.com/sa/course)

للحصول على جميع روابط الصفوف على تلغرام وفيسبوك من قنوات وصفحات: اضغط هنا



الدرس الأول : آداب الزيارة



المُعَلِّمَةُ

سَأَلَتْ

وَفَاءٌ غَابَتْ
عَنْهَا

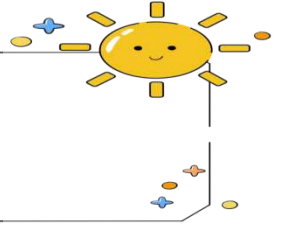
فَعَلِمْتُ أَنَّهَا مَرِيضَةٌ فِي الْمَنْزِلِ .

المُعَلِّمَةُ : سَأَزُورُ وَفَاءً إِنْ شَاءَ اللَّهُ هَذَا
الْمَسَاءَ

فَمَنْ مِنْكُمْ تَسْتَطِيعُ مُرَافَقَتِي ؟

- أَسْتَخْرِجُ مِنَ النِّصِّ كَلِمَةً بِهَا :

مَدٌّ بِالْأَلِفِ	مَدٌّ بِالْوَاوِ	مَدٌّ بِالْيَاءِ
.....
تَاءٌ مَفْتُوحَةٌ	تَاءٌ مَرْبُوطَةٌ	حَرْفٌ مَشْتَدَّدٌ
.....



التلميذات : فِكْرَةٌ جَمِيلَةٌ يَا أَسْتَاذَةً ،

كَلْنَا نَرِيدُ مُرَافَقَتَكَ .

المُعَلِّمَةُ : عَلَيْنَا أَنْ نَلْتَزِمَ آدَابَ الزِّيَارَةِ

فَمَنْ تُذَكِّرُنَا بِهَا ؟

هِنْدُ : عَلَيْنَا أَنْ نُخْبِرَ وَفَاءَ بِرَغْبَتِنَا فِي

زِيَارَتِهَا ،

وَمَوْعِدَ الزِّيَارَةِ .

شَهْدُ : أَنْ نَقْرَعَ الْبَابَ بِهُدُوءٍ .

- أَسْتَخْرِجُ مِنَ النِّصِّ كَلِمَةً بِهَا :

مَقْطَعٌ سَاكِنٌ	لَامٌ شَمْسِيَّةٌ	لَامٌ فَمْرِيَّةٌ
.....

- أاخْتَارُ الْجَوَابَةَ الصَّحِيحَةَ مِمَّا بَيْنَ الْقَوْسَيْنِ :

○ مَعْنَى (نَخْبِرُ) : { نُبْلِغُ - نَشْرُكُ }

- جَمْعُ (زِيَارَة) : { زَائِرَات -
 زِيَارَات }
 ○ مَفْرَدُ (آدَابُ) : { آدَبُ -
 آدِيبُ }
 ○ مَنَتِي (مَدْرَسَةٌ) : { مَدَارِسُ -
 مَدْرَسَاتُ }

- أصل الكلمة بضدها:

جَلَسَ		مَرِيضَةٌ
		عَادَتْ
قَامَ		رَجَعَتْ
قَعَدَ		حَزِينَةٌ
		ذَهَبَتْ

- أؤكد الجملة باستخدام (إِنَّ) مُحاكيا المثال

الأول :

- وَفَاءٌ مَرِيضَةٌ (إِنَّ وَفَاءً مَرِيضَةٌ)
 ○ الْمَكَانُ تَطِيفٌ (.....)
 ○ الْحَبْلُ طَوِيلٌ (.....)

- أضع خطاً تحت الاسم الممدود :

أَسْمَاءُ أَحْلَامُ الْفَضَاءُ جَبَلٌ
 دُعَاءُ

- أرتب الكلمات لأكون جملة مفيدة :

عَنِ

غَابَتْ

الْمَدْرَسَةَ

وَفَاءً

وَفَاءً

وَصَلَتْ

إِلَى

مَنْزِلِ

الزَّائِرَاتِ

- أحل الكلمة إلى مقاطع وحروف ثم أعيد

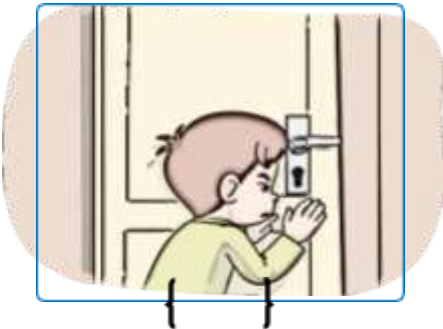
تركيبها :


.....	x	فِكْرَةٌ
.....	العَاجِلِ

- أصنف الكلمات التالية حسب الجدول الآتي :
جَمِيلَةٌ / غَابَتْ / الْمَدْرَسَةَ / اللهُ / الزَّائِرَاتِ / بَابَهُ /

هَاءِ آخِرِ الْكَلِمَةِ	تَاءِ مَرْبُوطَةٍ	تَاءِ مَفْتُوحَةٍ
.....
.....

- أضع علامة (✓) للسلوك الصحيح وعلامة (x) للسلوك الخاطئ :





{ }

{ }

- أختار الجملة المناسبة للصورة بوضع علامة

(√):



عَادَتْ وَفَاءً

دَخَلَتِ الْمُعَلِّمَةُ الْفَصْلَ
إِلَى الْمَدْرَسَةِ

وَصَلَتِ الزَّائِرَاتُ إِلَى مَنْزِلِ وَفَاءَ