

تم تحميل هذا الملف من موقع المناهج السعودية



الملف الفاقد التعليمي لغتي

[موقع المناهج](#) ⇨ [المناهج السعودية](#) ⇨ [الصف الثالث](#) ⇨ [لغة عربية](#) ⇨ [الفصل الثاني](#)

الملف الفاقد التعليمي لغتي

[موقع المناهج](#) ⇨ [المناهج السعودية](#) ⇨ [الصف الثالث](#) ⇨ [لغة عربية](#) ⇨ [الفصل الثاني](#)

المزيد من الملفات بحسب الصف الثالث والمادة لغة عربية في الفصل الثاني

تحميل كتاب الطالب	1
مذكرة خط عربي	2
عرض بوربوينت (ما أحمل العمل!)	3
دليل المعلم	4
مذكرة قياس	5

إضاءات

- ١- التنوع في طرق التدريس وأساليبه المحببة للطفلة مثل أسلوب القصة، والتمثيل، واللعب وغيره، مع تفعيل الوسائل التعليمية بشكل هادف
- ٢- إرشاد ولية الأمر لطرق المذاكرة السليمة لابنتها
- ٣- الاستعانة بالرسوم التوضيحية لتجسيد العمليات العقلية مثل تركيب الكلمات وتحليلها
- ٤ الاستعانة بالخرائط المفاهيمية لربط المفهوم الجديد بالقديم، وإطالة أمد التعليم
- ٥- مراعاة أنماط المتعلمات عند التدريس وطرح الأنشطة
- ٦- تشخيص أسباب الضعف لدى كل طالبة بدقة وحسب المعايير التي تحتاج لدعم، ليتناسب العلاج مع السبب
- ٧- الاستفادة من نقاط قوة الطالبات في علاج نقاط ضعفهن
- ٨- مراعاة اهتمامات وميول الطالبات
- ٩- الاحتواء والتعزيز جانب هام للطالبة.
- ١٠- وضع خطة وتصور لما ستحققه الطالبة من معايير لكل فترة
- ١١- التدرج في تعليم المعايير
- ١٢- الاستعانة ببعض الأساليب العلاجية مثل (كتيبات التدريب - تقنيات التدريس - التدريس الفردي)

المعايير

**يقرأ نصًا مشكولًا قراءة صحيحة

*يكتب كلمات تحوي ظواهر لغوية درسها (ال الشمسية والقمرية - التاء المفتوحة والمربوطة

والهاء ، التنوين بأنواعه ، المد بأنواعه ، الهمزة المتوسطة ، والمد بأنواعه، والهمزة المتوسطة

(.....)من الذاكرة القريبة أو البعيدة

almanahj.com/sa

المنهج السمويّة

*ترتب كلمات لبناء جملة مفيدة

المملكة العربية السعودية

وزارة التعليم

الإدارة العامة للتعليم بمحافظة الطائف

الشؤون التعليمية / بنات

إدارة الإشراف التربوي

قسم الصفوف الأولية

المادة / لغتي



وزارة التعليم
Ministry of Education

الصف / الثالث

اختبار / قبلي

اسم الطالبة /

almanahj.com/sa

المنهج السعودية

س ١/ أكتب الكلمات التالية على مثال السطر الأول

التلفاز - الرمال - الأقارب - العلم - المعلم - السيارة

القمر	الشمس

س ٢/ أدخل (أ ل) على الكلمات وأبين نوع اللام

.....مصحف	
.....سلام	
.....حرير	
.....شاهق	

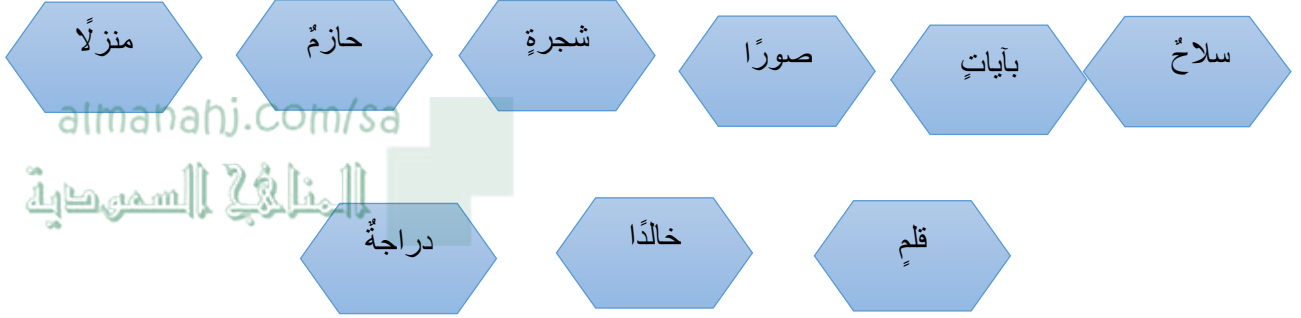
س ٣/ أقرأ الكلمات التالية واضع خطأً تحت الكلمات المبدوءة بأل الشمسية:

الطبيب - الكتاب - المنزل - الصديقان - الجار - الأسرة

س ٤ / أقرأ الكلمات التالية مع وضع خط تحت الكلمة المنونة

- ١- جاء مهنّد.
- ٢- كتبت في صحيفة كبيرة
- ٣- أقامت المدرسة حفلاً رائعاً.

س ٤ / أكتب الكلمات التالية في الجدول حسب نوع التنوين:



س ٥ / أؤكد الجملة باستخدام (إن) في الجمل الآتية:

- ١- الجد عطوفٌ الجد عطوفٌ
- ٢- الأب رحيمٌ الأب رحيمٌ
- ٣- الرأي جميلٌ الرأي جميلٌ

س ٥ / أعدد الكلمات المشددة بوضع دائرة عليها:

سيارة - كراسة - توضأ - يُسلم - يُزين - يكتب - محمد

س ٦ / أقرأ الجملة التالية موضحة نوع التاء

- ١- جلست الأسرة بعد العشاء
- ٢- السلام عليكم ورحمة الله وبركاته
- ٣- سلمت هند على صديقتها عائشة

نوع التاء	الكلمة

س ٧ / أرتب الكلمات التالية لتكون سؤالاً مفيداً:

١- يأكل - ماذا - النمر ؟

.....

٢- أخذ - من - القلم ؟

.....

٣- حال - كيف - المريض ؟

.....

٤- نذهب - المدرسة - لماذا - إلى ؟

.....

٥- أين - في - تذهب - الصيفية - العطلة ؟

.....

٦- إلى - متى - تذهب - المنتزه ؟

.....

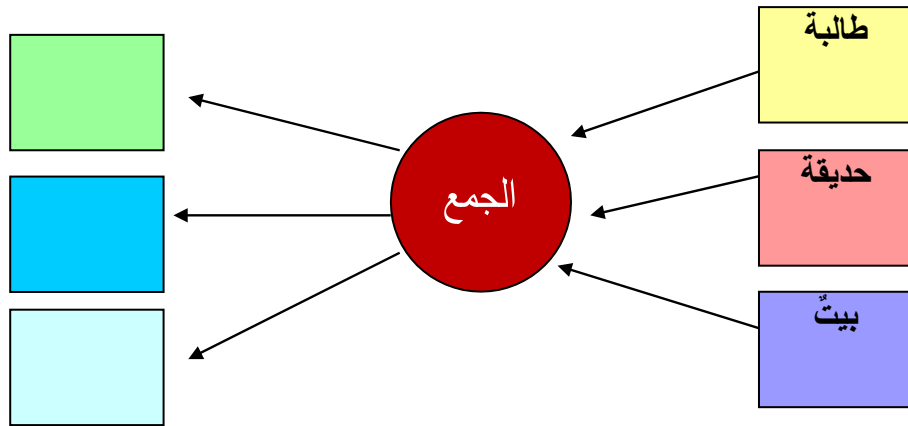
س ٨/ أكمل كل كلمة بما يناسبها من التاء المربوطة والمفتوحة واعد كتابتها

.....	مريض ...	١-
.....	فاحتضن ...	٢-
.....	فرح ...	٣-
.....	يسعد ...	٤-

س ٩/ أكتشف الخطأ في كل كلمة ثم أعد كتابتها صحيحة
almanahj.com/sa المنهج السموية

.....	المعلمه
.....	معة
.....	بقطارة

س ١٠/ أحول المفرد إلى جمع في الكلمات التالية:



س ١١ / أرسم دائرة حول الكلمة المختلفة من كل مجموعة:

ألعاب
أسواق
زهور

دراجة
حديقة
بيت

يأكل
ينام
يدرس

almanahj.com/sa

المناهج السموية

س ١٢ / اقرأ الكلمات ، واحد نوع المد

ريم - نبيل - نمور - سمير - سعيد - طيور - سرير - زار - تاب

س ١٣ / استخراج حروف المد من الكلمات التالية:

يصلي	()	جديدة	()
شراع	()	طائر	()
زهور	()	سعيد	()
سيول	()	أعوام	()

س ١٤ / أكمل الكلمات التالية بحرف المد المناسب:

ن..... صع نظ..... ف يد.....ر

س ١٥ / أرتب الكلمات لبناء جملة مفيدة

١- أتكلم - الصلاة - لا - أثناء-

.....

٢- على - الجدران- سالم - لا- يكتب -

.....

س ١٦ / أكتب ما يملئ علي (إملاء منظور) :

.....
.....
.....
.....

(إملاء اختبائي)

almanahj.com/sa

المنهاج السموية

س ١٧ / أقرأ بطلاقة

نصوص من المنهج الدراسي .



المادة / لغتي
الصف / الثالث الابتدائي
ورقة / قياس

وزارة التعليم
Ministry of Education

المملكة العربية السعودية
وزارة التعليم
الإدارة العامة للتعليم بمحافظة الطائف
الشؤون التعليمية/ بنات
إدارة الإشراف التربوي
قسم الصفوف الأولية


المهارة المستهدفة / تكتب كلمات تحوي ظواهر لغوية ورسمتها اللام الشمسية والقمرية

، التاء المربوطة والمفتوحة والهاء ، والتنوين بأنواعه والمد بأنواعه .

١ - لوني الكلمات التي تحتوي على لام قمرية باللون الأزرق، والكلمات التي تحوي

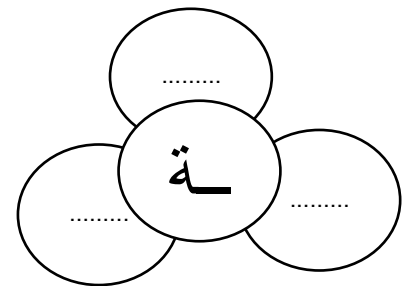
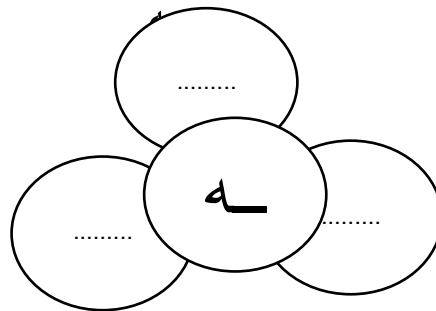
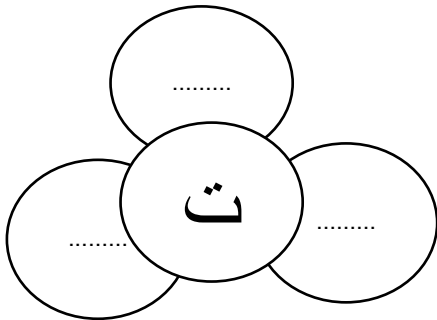
almanhaj.com/sa
المنهج السعودية

لام شمسية باللون الأصفر



٢ - اقرئي الكلمات التالية وضعيها في المكان المخصص : -

سجادة - بنت - عينه - وردة - أمهات - وجه - طالبات - مدرسة



المادة / لغتي

الصف / الثالث الابتدائي

ورقة / قياس

المملكة العربية السعودية




وزارة التعليم

الإدارة العامة للتعليم بمحافظة الطائف

الشؤون التعليمية/ بنات

إدارة الإشراف التربوي

قسم الصفوف الأولية

.....	
.....	
.....	

٢ - أكتب اسم الصورة ثم اكتب المقطع الممدود في

المقطع الممدود.	
المقطع الممدود.	
المقطع الممدود.	

١

المادة / لغتي

الصف / الثالث الابتدائي

ورقة قياس



المملكة العربية السعودية
وزارة التعليم
الإدارة العامة للتعليم بمحافظة الطائف
الشؤون التعليمية/ بنات
إدارة الإشراف التربوي
قسم الصفوف الأولية

١- انظري للصورة واكتبي الأشياء التي تتضمن مد

almanahj.com/sa
المنهج السعودية



صَاحَ الدَّيْكَ فَتَجَمَعَتِ الدَّجَاجَاتُ، وَهَجَمَتِ عَلَى الغُرَابِ تَنْقُرُ جَنَاحِيهِ وَقَدَمِيهِ .

١ أقرأ المقطع السابق قراءة صحيحة .

almanahj.com/sa
المناهج السعودية

٢ أصنف الكلمات التالية حسب المطلوب في الجدول :

الدَّيْكَ - الدَّجَاجَاتُ - الغُرَابِ

أل	أل

هجمت - جناحيه - قدميه

ه	ت

* أحلّ الجمل إلى كلمات :

١- يقرأ أبي الجريدة

--	--	--

٢- نهض فواز من فراشه

--	--	--	--

* أحلّ الكلمات إلى مقاطع :

				رَكَلَ
				العُبُورَ

أكتب ما يملأ علي (إملاء منظور)

- اشترى ياسر لعبةً جديدةً

almanahj.com/sa

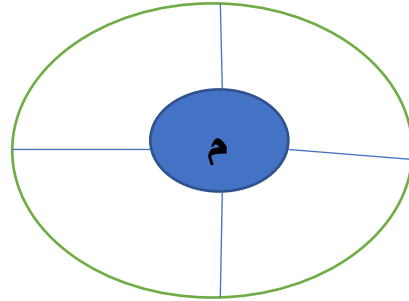
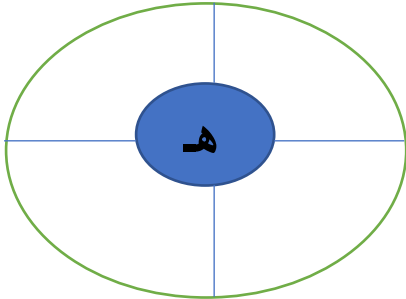
المنهج السعودية

- الحليبُ غذاءٌ مفيدٌ

• أرتب الكلمات لبناء جملة مفيدة :

بيدي - طيارة - صنعت - ورقية

• أكتب الحروف في أشكالها المختلفة :





الاختبار البعدي للقراءة والكتابة للصف الثالث ابتدائي

١- رتبي الكلمات لتكون سؤالاً :

• يأكل - ماذا - الأسد ؟

almanahj.com/sa
المنهج السعودية

• اخذ - من - الكتاب ؟

• حال - كيف - أخوك ؟

٢- أختار أداة الاستفهام المناسبة :

١- نظف الغرفة؟ (أين - ما - من)

٢- يعيش السمك؟ (أين - ماذا - متى)

٣- تذهب إلى المدرسة (من - أين - متى)

- بيني نوع اللام في الكلمات الآتية

السحاب - الحصان - الدلو - الذئب - الخضار - القلم

كلمات تشتمل على لام شمسية	كلمات تشتمل على لام قمرية

٤- أقرأ الجملة التالية موضحة نوع التاء

* جلست الأسرة بعد العشاء

* السلام عليكم ورحمة الله وبركاته

* قامت هند من نومها مبكرة

almanahj.com/sa

٥- أكمل كل كلمة بما يناسبها من التاء المربوطة والمفتوحة واكتبها في الفراغ

فاحتضن ...

٢-

مريض ...

١-

يسعد ...

٤-

فرح ...

٣-

٦- أكتشف الخطأ في كل كلمة ثم أكرر كتابتها صحيحة

صديقة

.....

شجرت

.....

سألة

.....

٧- رتبي الكلمات لبناء جملة مفيدة

دخل - المدرسة - فناء - سعيد

.....

أحلام - القصة - النوم - تقرأ - قبل

.....

عمود - الصلاة - الإسلام

.....

almanahj.com/sa
المنهج السعودية

٨- اكتب ما يملأ عليك : (إملاء اختبائي)

.....

.....

.....

.....

٩- اقربي

نصوص من المنهج الدراسي

والله ولي التوفيق