

تم تحميل هذا الملف من موقع المناهج السعودية



موقع المناهج المنهاج السعودي

*للحصول على أوراق عمل لجميع الصفوف وجميع المواد اضغط هنا

<https://www.almanahj.com/sa>

* للحصول على أوراق عمل لجميع مواد الصف الثالث اضغط هنا

<https://almanahj.com/sa/3>

* للحصول على جميع أوراق الصف الثالث في مادة لغة عربية ولجميع الفصول, اضغط هنا

<https://almanahj.com/sa/3arabic>

* للحصول على أوراق عمل لجميع مواد الصف الثالث في مادة لغة عربية الخاصة بالفصل الثاني اضغط هنا

<https://www.almanahj.com/sa/3arabic2>

* لتحميل كتب جميع المواد في جميع الفصول للصف الثالث اضغط هنا

<https://www.almanahj.com/sa/grade3>

للحصول على جميع روابط الصفوف على تلغرام وفيسبوك من قنوات وصفحات: اضغط هنا

<https://t.me/sacourse>

المادة : لغتي
الصف: الثالث



ورقة عمل



اسم الطالب
.....

كتابة

قراءة

الموضوع : الحياء من الله

تحدث

استماع

أقرأ النص التالي ثم أستخرج منه ما هو مطلوب



اعتاد أحد التجار من أهل المدينة المنورة أن يذهب إلى العراق والشام للتجارة وكان يحتاج إلى فتى أمين يقوم على تجارته ويرعى مصالح أهله إذا غاب . وفي أحد الأيام وأثناء عودته من العراق مر بواحة نخيل فجلس ليستريح ونظر حوله فرأى غلاما قد جلس إلى ظل شجرة وأمامه قطعة لحم أراد أن يأكلها فإذا بكلب قد يأتي من بعيد وهو يلهث من شدة الجوع والعطش

كلمة مختومة بهاء

كلمتين بهما ال قمرية

كلمتين بها تنوين كسر

أستخدم القسم في تأكيد الجمل التالية:



والله إنه إنسان على خلق كريم

..... انك الغلام الذي أبحث عنه

.....إني أستحيي من الله

.....الحياء خلق جميل



أصل الكلمة بضدّها :

ضدّها

مرتفع

منخفض

يحتشم من فعل القبيح

يجترئ على فعل القبيح

الكلمة

خافت

يستحي

توقيع ولي الأمر :



توقيع المعلم

المادة : لغتي
الصف: الثالث



ورقة عمل



اسم الطالب
.....

كتابة


قراءة

الموضوع : عمر رضي الله عنه
والأسرة الفقيرة

تحدث

استماع

اقرأ نص الدرس من الكتاب ثم أختار الإجابة الصحيحة :



خرج عمر π ذات ليلة ومعه خادمه فرأى
() لصا يسرق منزلا . () نارا من بعيد

أسرع عمر π وخادمه إلى مخزن بيت المال وأخرج
() كيسا من دقيق () كيسا من أرز

النهاية في القصة

() حزينه () سارة () مفاجئة



أضع الكلمات التالية في جمل مفيدة :



مضاد الجوع

مضاد البرد

اقرأ العبارة التالية ثم اكتبها بخط جميل



قال عمر π أرى ناسا يقيسون البرد فهيا بنا إليهم لنعرف
حالهم

توقيع ولي الأمر :
.....



توقيع المعلم
.....

المادة : لغتي
الصف: الثالث



ورقة عمل



اسم الطالب
.....

كتابة

قراءة

الموضوع : كل درهم بعشر

تحدث

استماع

أجب عن الاسئلة التالية موظفا جدر السؤال من خلال قراءة النص :



كيف تصرف الناس عندما أصابهم الجوع والجفاف ؟

بما نصح الخليفة أبو بكر الصديق الناس ؟

من أين قدمت قافلة عثمان بن عفان رضي الله عنه ؟

أستخدم أسلوب القسم لتأكيد الجمل التالية على غرار المثال الأول:



■ والله إن الصدقة بعشر أمثالها

■ قد أعطاني غيركم بكل درهم عشر دراهم .

■ ساد الجوع وعم الفقر

■ أصاب الناس جوع وجفاف شديداً

بمحاكاة المثال الأول أحول الفعل إلى اسم زمان أو اسم مكان وأكمل الجملة :

اسم مكان	مجلس الأمير يحضره الوجهاء	جلس الأمير
.....	الشمس عند المساء	تشرق الشمس
.....	السيارة واسع	وقفت السيارة

توقيع ولي الأمر :



توقيع المعلم

المادة : لغتي
الصف: الثالث



ورقة عمل



اسم الطالب
.....

كتابة

قراءة

الموضوع : العمل عبادة

تحدث

استماع

أختار الإجابة الصحيحة :



كان نوح عليه السلام يعمل 

زراعا  تاجرا  نجارا 

صالح عليه السلام كان يعمل 

زراعا  تاجرا  نجارا 


إبراهيم عليه السلام كان يعمل 


زراعا  تاجرا  نجارا 





أضع الكلمات التالية في جمل من إنشائي :



الجلد  :

الفضل  :

الصنعة  :

السفن  :

أكتب عبارة شكر لأحد أصحاب المهن :

.....

.....

توقيع ولي الأمر :
.....



توقيع المعلم
.....

المادة : لغتي
الصف: الثالث



ورقة عمل



اسم الطالب
.....

كتابة

قراءة

الموضوع : ما أجمل العمل

تحدث

استماع

أجيب عن الأسئلة التالية موظفا جبر السؤال من خلال قراءة النص :

فيما كان الفلاح مشغولا ؟
.....

لماذا لم تنتقل النحلة بين الزهر ؟
.....

اكتب مضاد:
الكسل :
ميسر :

أحول الأفعال الآتية إلى أسماء آلة على وزن مفعال :



1- رسم ← مرسوم

2- نشر ← نشر

3- فتح ← فتح

3- كوى ← كوى

أرتب الكلمات التالية لاحصل على جملة مفيدة :

(إن شاء - عاملا - سأحرص - في المستقبل - على أن - نافعا - أكون)

.....
.....

توقيع ولي الأمر :



توقيع المعلم
.....

المادة : لغتي
الصف: الثالث



ورقة عمل



اسم الطالب
.....

كتابة


قراءة

الموضوع : عامل النظافة

تحدث

استماع

أقرأ نص الدرس من الكتاب ثم أجب عن الأسئلة التالية :



لماذا لم يشارك مير في تنظيف الفصل ؟


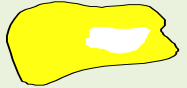
.....

أين يكون عمال النظافة دائما ؟

.....

مضاد التعب :

مضاد يحبون :



أحاكي المثل الأول وأكتب اسم الألة :

اسم الألة

صورة الألة

سيارة



.....



.....



.....



.....



.....



أقرأ العبارة التالية ثم اكتبها بخط جميل

(فَإِنْ تُقَدِّرِ النَّاسَ يُقَدِّرُواكَ ، وَإِنْ تَحْتَرِمَهُمْ يَحْتَرِمُوكَ)

توقيع ولي الأمر :

.....



توقيع المعلم

.....

المادة : لغتي
الصف: الثالث



ورقة عمل



اسم الطالب
.....

كتابة

قراءة

الموضوع : أسد البحر ابن ماجد

تحدث

استماع

أجب عن الأسئلة التالية موظفة جذر السؤال من خلال قراءة النص :



بما اشتهر أحمد بن ماجد؟

ماذا كان يعمل والد ابن ماجد؟

ما مضاد كلمة أعجمي؟



أكمل الأساليب التالية:

هو وصف ابن ماجد البحر الأحمر لعل الملاح :

.....
هترك ابن ماجد ثلاثين مؤلفا عن تجاربه لعل الملاح :

.....



أحذف الكلمات التي لا تغير المعنى ثم أعيد كتابة الفقرة :

كَانَ أَحْمَدُ بْنُ مَاجِدٍ مُحِبًّا لِلْقِرَاءَةِ وَالْإِطْلَاعِ، رَكِبَ الْبَحْرَ وَهُوَ صَبِيٌّ صَغِيرٌ،
قَرَأَ الْكَثِيرَ مِنَ الْمَوْئَلَّاتِ، وَطَبَّقَ الْعِلْمَ فِي حَيَاتِهِ ؛ فَكَانَ مَلَاَحًا مَاهِرًا عَلَى
دَرَجَةِ كَبِيرَةٍ مِنَ الثَّقَافَةِ .

.....
.....
.....

توقيع ولي الأمر :

.....



توقيع المعلم

.....

المادة : لغتي
الصف: الثالث



ورقة عمل



اسم الطالب
.....

كتابة

قراءة

الموضوع :

أبو الكيمياء جابر بن حيان

تحدث

استماع

أجب عن الأسئلة التالية موظفاً بجزء السؤال من خلال قراءة النص :



من العالم الذي ورد ذكر اسمه في النص ؟
.....

ما العلم الذي برع فيه ؟
.....

ما مضاد كلمة الجفاف ؟
.....

ما مضاد كلمة العالية ؟
.....

أبدأ الجمل بالعلم ونعيد كتابة الجملة :



كتب عادل الدرس بخط جميل .
.....

من علماء الطب العالم العربي ابن سينا .
.....

اكتب رسالة شكر إلى أحد العلماء الذين أعترز بهم :

توقيع ولي الأمر :
.....



توقيع المعلم
.....

المادة : لغتي
الصف: الثالث



ورقة عمل



اسم الطالب
.....

كتابة

قراءة

الموضوع :
أمير الأطباء أبو بكر الرازي

تحدث

استماع

أجب عن الأسئلة التالية موظفاً جذر السؤال من خلال قراءة النص :

من هو أمير الأطباء ؟

.....

ما أهم اختراعات أبو بكر الرازي ؟

.....

أحول ما بين القوسين إلى علم:

عاش (أمير الأطباء) في (عاصمة العلوم)

عاش في

اشتهر (ابن ماجد) بحبه البحر

اشتهر بحبه البحر .

ألف (أبو الكيمياء) عددا كبيرا من الكتب

ألف عددا كبيرا من الكتب .

أقرأ العبارة التالية ثم أكتبها بخط جميل

أبو بكر بن محمد الرازي، عاش في بغداد عاصمة العلوم

توقيع ولي الأمر :
.....



توقيع المعلم
.....

المادة : لغتي
الصف: الثالث



ورقة عمل



اسم الطالب
.....

كتابة

قراءة

الموضوع : فوائد البحار

تحدث

استماع

أبين معاني الكلمات التالية :

.....

مواخر

.....

الفلك

أدخل ال على الكلمات التالية ثم أبين نوع ال كما في المثال الأول:

شمسية

.....
.....
.....
.....

الثروات

.....
.....
.....
.....

ثروات
سفن
أقوات
ناس
تجارة

أحول الفعل المضارع إلى الماضي :



أكلت

تأكل

.....

تحمل

.....

تذهب

.....

تستخرج

توقيع ولي الأمر :
.....



توقيع المعلم
.....

المادة : لغتي
الصف: الثالث



ورقة عمل



اسم الطالب
.....

كتابة

قراءة

الموضوع : الأحياء البحرية

تحدث

استماع

أجب عن الأسئلة التالية موظفاً جذر السؤال من خلال قراءة النص :



لماذا سمي نجم البحر بهذا الاسم ؟

.....

ما الحيوان الذي يعرف بـ(أبو المقص)؟ وما اسم الحيوان الذي ليس له رأس؟

.....

ما مضاد كلمة سمكة؟

ما مضاد كلمة كثيرة؟

أضع الكلمات التالية في جمل مفيدة :



.....	الأحياء
.....	صديق

أقرأ العبارة التالية ثم أكتبها بخط جميل

تَعِيشُ فِي الْبِحَارِ وَالْمُحِيطَاتِ الْكَثِيرِ مِنَ الْمَخْلُوقَاتِ الْغَرِيبَةِ

.....

توقيع ولي الأمر :

.....



توقيع المعلم

.....

المادة : لغتي
الصف: الثالث



ورقة عمل



اسم الطالب
.....

كتابة

قراءة

الموضوع :
نظافة البحار والمحيطات




تحدث

استماع

أحلل الكلمة التالية إلى مقاطع وحروف :



جماله



أصل الكلمة بمضادها



سائلة
أحسن
أكبر
أسوأ

أقبح
أصغر
صلب

اجتمعت الأسرة لتشهد بتأ مباشراً ليوم عرفة ، فسألت دانية والدةها قائلة: يا أبي ، كيف يتم نقلُ صور التفاز من مكان إلى آخر؟ الوالد : يا ابنتي يتم ذلك عن طريق الأقمار الاصطناعية .
دانية: وما معنى الأقمار الاصطناعية ؟

أقرأ ثم استخراج من القطعة السابقة ما يأتي :

كلمة بها تاء مفتوحة

كلمة بها تنوين كسر

كلمة بها تاء مربوطة

كلمة بها مد ألف



توقيع ولي الأمر :

.....



توقيع المعلم

.....