

تم تحميل هذا الملف من موقع المناهج السعودية



\*للحصول على أوراق عمل لجميع الصفوف وجميع المواد اضغط هنا

<https://www.almanahj.com/sa>

[3/sa/com.almanahj//:https](https://www.almanahj.com/sa/3)

\* للحصول على أوراق عمل لجميع مواد الصف الثالث اضغط هنا

\* للحصول على جميع أوراق الصف الثالث في مادة لغة عربية ولجميع الفصول, اضغط هنا

[https://almanahj.com/sa/3](https://www.almanahj.com/sa/3)

\* للحصول على أوراق عمل لجميع مواد الصف الثالث في مادة لغة عربية الخاصة بـ اضغط هنا

<https://www.almanahj.com/sa/33>

\* لتحميل كتب جميع المواد في جميع الفصول للـ الصف الثالث اضغط هنا

<https://www.almanahj.com/sa/grade3>


[sacourse/me.t//:https](https://www.almanahj.com/sa/course)

للحصول على جميع روابط الصفوف على تلغرام وفيسبوك من قنوات وصفحات: اضغط هنا

# الكراسة الإثرائية للف الثالث الابتدائي

لمادة لغتي

١٤٤٣



[almanahj.com/sa](http://almanahj.com/sa)

المنهج السعودية



almanafj.com/sa  
المنافج السعودية

الوحدة

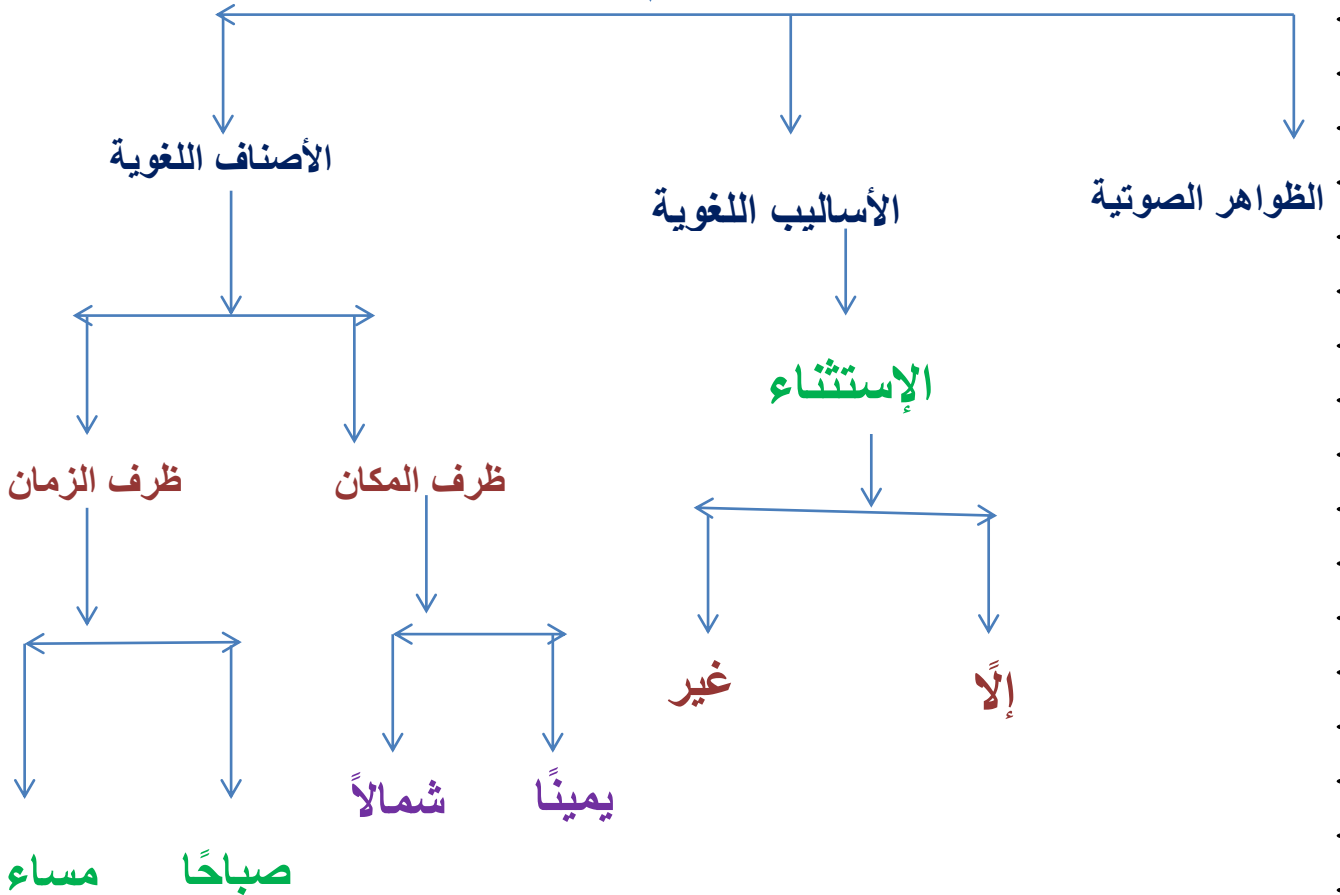
الأولى

# الوحدة الأولى

## التعامل مع الآخرين

almanahj.com/  
المنهج السموية

### التراكيب اللغوية



## الوحدة الأولى

### الدرس الأول / عادل في الطائرة

أولاً/ الظواهر الصوتية

#### استخرجي من درس عادل في الطائرة

كلمات فيها ال شمسية	ال القمرية	مد بالواو	مد بالالف	تاء مفتوحة	تاء مربوطة

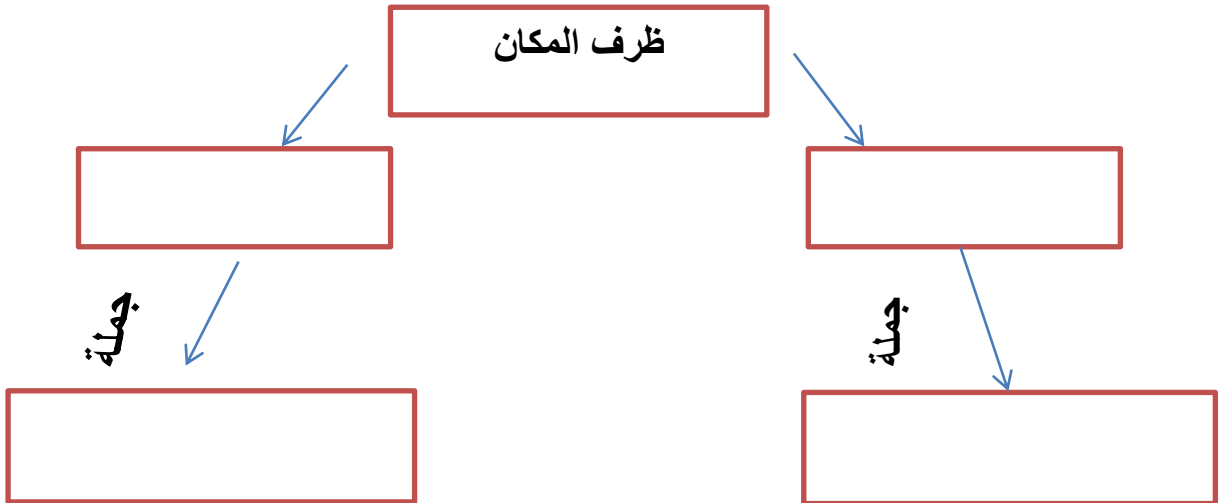
ثانياً : الأساليب اللغوية : أسلوب الإستثناء  
ضعي إلا في جملة من عندك

١-.....

٢-.....

ثالثاً / الأصناف اللغوية : ظرف المكان – يمينا . شمالاً

أكملي الخريطة



## الوحدة الأولى

### عادل في الطائرة

ضعي أسئلة حول الفقرة التالية مستخدمة أدوات الإستفهام



من



ماذا



كيف

صعد عادل برفقة أسرته إلى الطائرة بهدوء ، وعندما دخل المقصورة وجد

الضيف في استقباله ، فأرشده إلى المقعد المخصص له

س ١.....

س ٢.....

س ٣.....

اكتبي مايملى عليك

تصويب الخطأ

## الدرس الثاني / عام دراسي جديد

### أولاً / الظواهر الصوتية

#### استخرجي من النص

كلمات مختومة بتاء مفتوحة (ت)	كلمات مختومة بتاء مربوطة (ة ، ة)	كلمات مختومة بهاء (ه ، ه)

### ثانياً / الأساليب اللغوية

#### أسلوب الإستثناء إلا

خرج الطلاب ..... طالباً

شاهدت الصور ..... صورة

### ثالثاً / الأصناف اللغوية

#### ظرف الزمان : صباحاً - مساءً

#### ضعي الكلمات الآتية في جمل مفيدة

مساءً

.....

صباحاً

.....



## عام دراسي جديد

رتبي الكلمات الآتية لتصبح جملة مفيدة

الخلق

حسن

يا أبنائي

ما أجمل

amanahj.com/sa

المنهج السويدي

مدرستي

أن

أحمد

أتمنى

قال

في

أكون

المتفوقين

من

اكتبي ما يملئ عليك

تصويب الخطأ





الوحدة

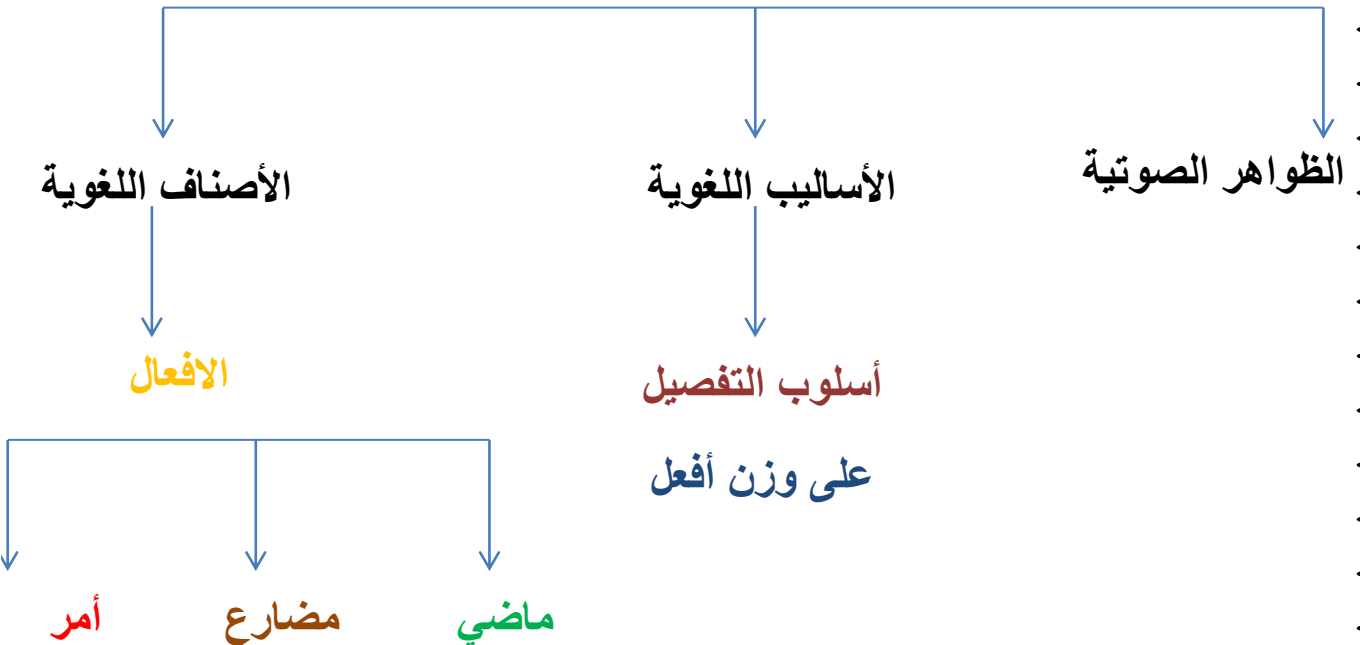
الثانية

## الوحدة الثانية

### من معالم بلادي

almanahj.com/sa  
المنهج السعودية

## التراكيب اللغوية



## الوحدة الثانية

الدرس الأول / مدينة الرياض

اولا / الظواهر الصوتية

استخرجي من النص

كلمات فيها ال الشمسية	ال القمرية	كلمة مختومة بألف مقصورة (ى)

ثانيا/ الأساليب اللغوية : أسلوب التفضيل على وزن (أفعل

ضعي الكلمات الآتية في جمل مفيدة

أنظف

أجمل

أطول

ثالثا / الأصناف اللغوية

: الافعال /ماضي -مضارع □ أمر

ضعي خطأً تحت الأفعال في الفقرة

□ ١ زارت أحلام مدينة الرياض

□ ٢ تقع القرية التراثية في الجنادرية

الوحدة الثانية / مدينة الرياض

رتبي الكلمات التالية لتصبح جملة مفيدة

١-

أحلام

زارت

مع

مدينة

أسرتها

الرياض

almanahj.com/sa  
المنهج السعودية

٢-

في الرياض

يوجد

كثير

من

التاريخية

المعالم

المصمك

كحصن

اكتبى مايملى عليك

تصويب الخطأ

## الدرس الثالث / مصايفنا

### أولا / الظواهر الصوتية

استخرجي من النص

كلمات فيها تنوين بالضم	كلمات فيها تنوين بالكسر	كلمات فيها تنوين بالفتح

### ثانيا / الأساليب اللغوية

أسلوب التفضيل على وزن أفعل

ضعي الكلمات الآتية في جمل مفيدة



### ثالثا / الأصناف اللغوية

الأفعال / ماضي - مضارع □ أمر

ضعي في الفراغات الفعل المناسب

- ١- ..... مهند الحديث
- ٢- ..... يا حامد صورا لمحافظة الطائف
- ٣- ..... السائحون المعالم الأثرية

## مصايفنا

### اختاري الإجابة الصحيحة مما بين القوسين

(يقصده الناس في الصيف ، الهواء اللطيف

المناخ السموية

(اسم موصول - اسم إشارة )

(المواقع الحديثة - المواقع القديمة)

١- مرادف كلمة المصيف

٢- اللذان - التي

٣- ضد كلمة المعالم الأثرية

اكتبي مايملى عليك

تصويب الخطأ





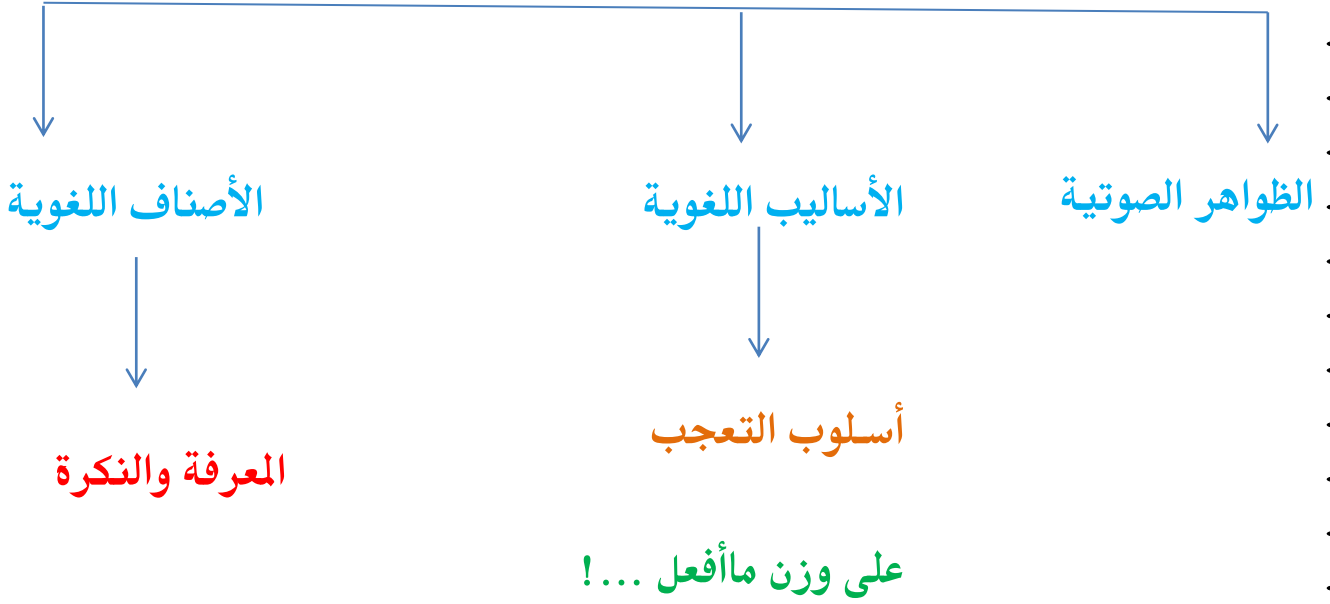


## الوحدة الثالثة

# المسلم الصغير

almanahj.com/sa  
المنهج السعودية

## التراكيب اللغوية



# الوحدة الثالثة

## الدرس الأول / التعاون

أولا / الظواهر الصوتية

استخرجي من النص

كلمات فيها مد مضعف (شدة)	كلمات فيها مد بالواو	كلمات فيها مد بالياء	كلمات فيها مد بالآلف

ثانيا / الأساليب اللغوية

أسلوب التعجب على وزن ما أفعل ...!

اكتبي جملتين عما يعجبك في المنزل مستخدمة "أسلوب التعجب"

..... ١

..... ٢

ثالثا / الأصناف اللغوية

المعرفة والنعرة - التعريف بـ ال

حولى النكرة إلى معرفة

مدرسة : ..... حديقة : .....

طالبة : ..... تعاون : .....

## الوحدة الثالثة/ التعاون

### رتبي الجمل التالية لتصبح فقرة تامة

- ١- خص كل مجموعه بعمل يتعاون أفرادها على إنجازه
- ٢- وفي اليوم التالي قسم المعلم التلاميذ إلى مجموعات
- ٣- وأخرى تحفر الحفر
- ٤- مجموعه تنظيف الساحة
- ٥- وثالثه تغرس الشتلات
- ٦- ورابعة تسقيها بالماء

almanahj.com/sa  
المنهج السموية

- ١-.....
- ٢-.....
- ٣-.....
- ٤-.....
- ٥-.....
- ٦-.....

اكتبي ما يملئ عليك

تصويب الخطأ

## الدرس الثاني / الهاتف المحمول

### أولا / الظواهر الصوتية

#### استخرجي من النص

كلمات فيها مد بالياء	كلمات فيها مد بالواو	كلمات فيها تنوين	كلمات فيها حرف مضعف (مشدود)

### ثانيا / الأساليب اللغوية

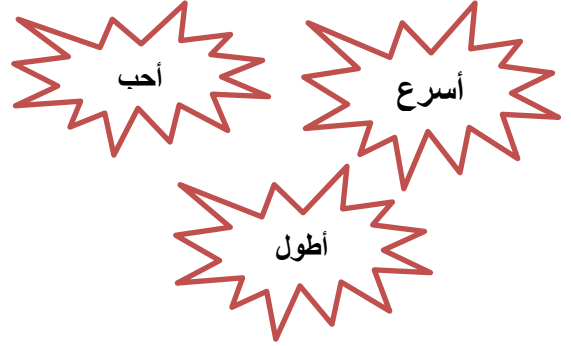
#### أسلوب التفضيل / على وزن أفعل

#### ضعي الكلمات التالية في جمل مفيدة

١-.....

٢-.....

٣-.....



### ثالثا / الأصناف اللغوية

اسم الفاعل □ اسم المفعول

أكملي

□ اللعب أثناء الدرس .....

□ المؤمن ..... لربه

## الهاتف المحمول

الهاتف

almanahj.com/sa  
المنهج السعودية

رنين

اكتبي ما يملئ عليك

تصويب الخطأ

## الدرس الثالث / الأقسام الصناعية

### أولا / الظواهر الصوتية

#### استخرجي من النص

كلمات فيها ألف مقصورة (ى)	كلمات فيها تاء مربوطة	كلمات فيها تاء مفتوحة

### ثانيا / الأساليب اللغوية

أسلوب الاستثناء  إلا

اكتبي ثلاث جمل مستخدمة أداة الاستثناء  إلا

- ١
- ٢
- ٣

### ثالثا / الأصناف اللغوية

اسم الفاعل – المذكر والمؤنث

ضعي الكلمات الآتية في جمل مفيدة

نائمة

خائف

## الأقمار الصناعية

ارسمي الهمزة في مكانها المناسب

فسالت - قالة - الاقمار - لادا -

المنهج السموية

الفضا □ شي □ جات - قراتها -

اكتبي ما يلى عليك

.....

.....

.....

.....

.....

.....

تصويب الخطأ

.....

.....



## الوحدة الرابعة

### الدرس الأول / الاتصالات الحديثة

#### أولا / الظواهر الصوتية

#### استخرجي من النص

كلمات فيها تاء مفتوحة	كلمات فيها تاء مربوطة	كلمات آخرها (هاء)

#### ثانيا / الأساليب اللغوية

#### أسلوب تعجب ما أفعل ... !

#### ابحثي في النص عن أسلوب تعجب

#### ثالثا / الأصناف اللغوية

اسم الفاعل □ اسم المفعول

على وزن فاعل – على وزن مفعول

حولي الأفعال التالية		
اسم المفعول	اسم الفاعل	الفعل
		كتب
		نظر

## الوحدة الرابعة

### الدرس الأول / أجهزة الاتصالات الحديثة

#### صيغي أسئلة حول الفقرة التالية

طلب المعلم من تلاميذه أن يجمعوا صور لأجهزة الاتصالات الحديثة ، وفي اليوم التالي أحضر التلاميذ ما طلب منهم ، تصفح المعلم الصور ورفع صور أحمد .

قائلاً: ما أجمل هذه الصور !ومن أحضرها

س ١: .....

س ٢: .....

س ٣: .....

س ٤: .....

اكتبي ما يملئ عليك

.....

.....

.....

.....

تصويب الخطأ

.....

.....

## الدرس الثاني / الهاتف المحمول

### أولا / الظواهر الصوتية

#### استخرجي من النص

كلمات فيها مد بالياء	كلمات فيها مد بالواو	كلمات فيها تنوين	كلمات فيها حرف مضعف (مشدود)

### ثانيا / الأساليب اللغوية

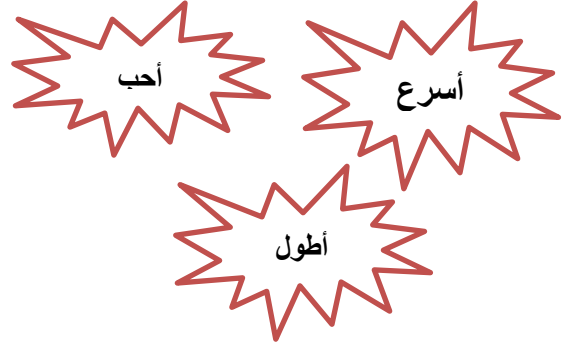
#### أسلوب التفضيل / على وزن أفعل

#### ضعي الكلمات التالية في جمل مفيدة

١-.....

٢-.....

٣-.....



### ثالثا / الأصناف اللغوية

اسم الفاعل  اسم المفعول

أكملي

١ اللعب أثناء الدرس

٢ المؤمن ..... لربه

## الهاتف المحمول

الهاتف

almanahj.com/sa  
المنهج السعودية

رنين

اكتبي ما يملئ عليك

تصويب الخطأ

## الدرس الثالث / الأقسام الصناعية

### أولا / الظواهر الصوتية

#### استخرجي من النص

كلمات فيها ألف مقصورة (ى)	كلمات فيها تاء مربوطة	كلمات فيها تاء مفتوحة

### ثانيا / الأساليب اللغوية

أسلوب الاستثناء  إلا

اكتبي ثلاث جمل مستخدمة أداة الاستثناء  إلا

- ١
- ٢
- ٣

### ثالثا / الأصناف اللغوية

اسم الفاعل – المذكر والمؤنث

ضعي الكلمات الآتية في جمل مفيدة

نائمة

خائف

## الأقمار الصناعية

ارسمي الهمزة في مكانها المناسب

فسالت - قالة - الاقمار - لادا -

المناخ السموية

الفضا □ شي □ جات - قراتها -

أكتبي ما يلى عليك

.....

.....

.....

.....

.....

.....

تصويب الخطأ

.....

.....