

تم تحميل هذا الملف من موقع المناهج السعودية



\*للحصول على أوراق عمل لجميع الصفوف وجميع المواد اضغط هنا

<https://www.almanahj.com/sa>

[30/sa/com.almanahj//:https](https://www.almanahj.com/sa/30)

\* للحصول على أوراق عمل لجميع مواد مرحلة ابتدائية اضغط هنا

\* للحصول على جميع أوراق مرحلة ابتدائية في مادة لغة عربية ولجميع الفصول, اضغط هنا

<https://www.almanahj.com/sa/30>

\* للحصول على أوراق عمل لجميع مواد مرحلة ابتدائية في مادة لغة عربية الخاصة بـ اضغط هنا

<https://www.almanahj.com/sa/303>

\* لتحميل كتب جميع المواد في جميع الفصول للـ مرحلة ابتدائية اضغط هنا

<https://www.almanahj.com/sa/grade30>

[sacourse/me.t//:https](https://www.almanahj.com/sa/course)

للحصول على جميع روابط الصفوف على تلغرام وفيسبوك من قنوات وصفحات: اضغط هنا



نبذة مختصرة عن أهم

# المهارات

إعداد المعلم

تركي العتيق  
والخديجة

اسمك يا متميز



  1Futureclass  
[www.futureclass.info](http://www.futureclass.info)

# الْحُرُوفُ الْهَجَائِيَّةُ

ب

بُ بَبْ بَبْ بَبْ

أ

أُ أَلْ أَلْ أَلْ

ث

ثُ ثَلْ ثَلْ ثَلْ

ت

تُ تَلْ تَلْ تَلْ

ح

حُ حَلْ حَلْ حَلْ

ج

جُ جَلْ جَلْ جَلْ

د

دُ دَلْ دَلْ دَلْ

خ

خُ خَلْ خَلْ خَلْ

# الْحُرُوفُ الْهَجَائِيَّةُ

ر

ر ر ر ر

ذ

ذ ذ ذ ذ

س

س س س س

ز

ز ز ز ز

ص

ص ص ص ص

ش

ش ش ش ش

ط

ط ط ط ط

ظ

ظ ظ ظ ظ

# الْحُرُوفُ الْهَجَائِيَّةُ

ع

عَ

عِ

عُ

عٌ

ظ

ظَ

ظِ

ظُ

ظٌ

ف

فَ

فِ

فُ

فٌ

غ

غَ

غِ

غُ

غٌ

ك

كَ

كِ

كُ

كٌ

ق

قَ

قِ

قُ

قٌ

م

مَ

مِ

مُ

مٌ

ن

نَ

نِ

نُ

نٌ

# الْحُرُوفُ الْهَجَائِيَّةُ

هـ

هَ هِ هُو هِ

ن

نَ نِ نُو نِ

almanahi.com/sa

المنهاج السعودية

ي

يَ يِ يُو يِ

و

وَ وَِ وَُو وَِ

# الْحَرَكَاتُ الْقَصِيرَةُ



كسر



ضم



فتح

## أشكال التنوين

مُحَمَّدٌ



تنوين كسر

مُحَمَّدٌ



تنوين ضم

مُحَمَّدًا



تنوين فتح

في حال تنوين الفتح نضيف (ألف) في جميع الكلمات

ما عدا الكلمات المنتهية بـ (التاء المربوطة)

فإننا نضع عليها التنوين من غير إضافة (ألف)

مَكْتَبَةٌ

مَكْتَبَةٌ



مَكْتَبَةٌ



الاسم المبدوء بـ ( ال ) لا يقبل التنوين



# حُرُوفُ الْمَدِّ (الحركات الطويلة)



يأتي قبله (كسرة)

أَخِي

حرف المد  
الحرف المدود



يأتي قبله (ضمة)

أَكُونُ

حرف المد  
الحرف المدود



يأتي قبله (فتحة)

سَمَاءُ

حرف المد  
الحرف المدود

\* حرف المد لا حركة عليه



## كَيْفَ اقْرَأْ الْكَلِمَةَ؟



قَرَأَ - كُتِبَ

مثال

١ إذا كانت جميع الحروف متحركة أتجهأها حرفاً حرفاً ثم انطقها مجتمعة .

عِنْدَ - فِيقَهُ

مثال


٢ إذا كانت تحتوي على حرف (ساكن) فإنني انطق الحرف الساكن مع الذي قبله .

أَبِي - يَكُونُ

مثال

٣ إذا كانت تحتوي على حرف (مد) فإنني انطق حرف المد مع الحرف المدود .





# اللام الشمسية

( هي اللام التي تكتب ولا تنطق  
والحرف الذي يأتي بعدها يكون مشدداً )

حروفها ( ١٤ )

أَمْثَلَةٌ:

السَّمْسُ

السَّمَاءُ


الطَّائِرَةُ

الحرف الملون لا ينطق



الحرف الذي يأتي بعد  
( ال ) الشمسية ( مضعفاً دائماً )





# اللامُ القَمَرِيَّةُ

( هي اللام التي تكتب وتنطق )

حروفها ( ١٤ )

أَمْثَلَةٌ:

أَلْقَمَرُ

أَلْكُرَةُ

أَلْقَلَمُ

الحرف الملون ينطق



هي مجتمعة في هذه الجملة

( أَلْبَغُ حَجَّكَ وَخَفَّ عَقِيمَهُ )

(ة - ة)

(ت)

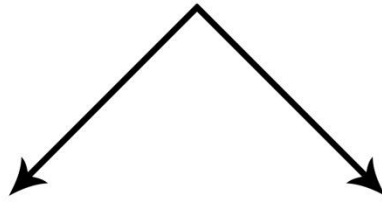


## التاء المفتوحة والمربوطة

( كيف أفرّق بينهما ؟ )

بكل سهولة عندما تريد كتابة أي كلمة  
في نهايتها تاء لا تعلم هل هي  
( مفتوحة ) أو ( مربوطة )  
قم بالتالي :

( ١ ) حوّل هذه التاء إلى هاء ( نطقاً ) :



إذا لم يتغير معنى الكلمة  
فأعلم أنها ( تاء مربوطة )

إذا تغير معنى الكلمة  
فأعلم أنها ( تاء مفتوحة )

### مثال

❖ كلمة ( بيت ) نحولها إلى ( هاء ) فتصبح ( بيه ) تغير معنى الكلمة = إذا فهي ( تاء مفتوحة )



❖ كلمة ( تفاحة ) نحولها إلى ( هاء ) فتصبح ( تفاحه ) لم يتغير معنى الكلمة = إذا فهي ( تاء مربوطة )



# أَسْمَاءُ الْإِشَارَةِ لِلْقَرِيبِ



هؤلاء أصحابي



**هؤلاء**

نستخدمها  
( للجمع )

المذكر والمؤنث



هاتان التفاحتان



**هاتان**

نستخدمها  
( للمثنى )

المؤنث



هذان الكتابان



**هذان**

نستخدمها  
( للمثنى )

المذكر



هذه أحلام



**هذه**

نستخدمها  
( للمفرد )

المؤنث



هذا عمر



**هذا**

نستخدمها  
( للمفرد )

المذكر



# أَدَاتَا الْإِسْتِثْنَاءِ



تَسَلَّمَ التَّلَامِيذُ الْأَقْلَامَ **غَيْرَ** سَعِيدٍ



أداة الاستثناء

المستثنى

تَسَلَّمَ التَّلَامِيذُ الْأَقْلَامَ **إِلَّا** سَعِيدًا



أداة الاستثناء

المستثنى

# ظَرْفَا الزَّمَانِ وَالْمَكَانِ

## ظَرْفُ الْمَكَانِ

هو اسم يدل على **مكان**  
وقوع الفعل



## ظَرْفُ الزَّمَانِ

هو اسم يدل على **زمن**  
وقوع الفعل



## أمثلة



- ❖ يَذْهَبُ أَبِي إِلَى عَمَلِهِ صَبَاحًا . ❖  
❖ يَقِفُ عُمَرُ يَمِينِ الشَّجَرَةِ . ❖  
❖ أَخْلُدُ إِلَى النَّوْمِ مَسَاءً . ❖  
❖ يَقِفُ الْوَلَدُ شِمَالِ الْحَافِلَةِ . ❖



ع



ه



## الفعل الماضي

هو فعل يدل على حدث وقع قبل زمن التكلم

مثال /

أكل عمر التفاحة

## الفعل المضارع

هو فعل يدل على حدث يتم في وقت التكلم

مثال /

يقرأ ضياء الكتاب

## فعل الأمر

هو الفعل الذي يدل على طلب حدوث العمل في المستقبل

مثال /

يا محمد كل بيميتك

## أقسام الكلام

( الاسم )

( الفعل )

( الحرف )

## أقسام الفعل

( الماضي )

( المضارع )

( الأمر )



# من علامات الترقيم



من علامات

الترقيم



( )

قوسان

٦

فاصلة

•

نقطة

!

علامة تعجب

⋮

نقطتان

؛

فاصلة منقوطة

?

علامة استفهام

—

شُرطة