

تم تحميل هذا الملف من موقع المناهج السعودية



الملف عرض درس الأنماط العددية

[موقع المناهج](#) ⇨ [المناهج السعودية](#) ⇨ [الصف الثالث](#) ⇨ [رياضيات](#) ⇨ [الفصل الأول](#)

الملف عرض درس الأنماط العددية

[موقع المناهج](#) ⇨ [المناهج السعودية](#) ⇨ [الصف الثالث](#) ⇨ [رياضيات](#) ⇨ [الفصل الأول](#)

المزيد من الملفات بحسب الصف الثالث والمادة رياضيات في الفصل الأول

<a href="#">كتاب-الطالب</a>	1
<a href="#">دليل-المعلم</a>	2
<a href="#">تحميل كتاب الطالب</a>	3
<a href="#">دليل التقويم</a>	4
<a href="#">أوراق عمل هامة</a>	5

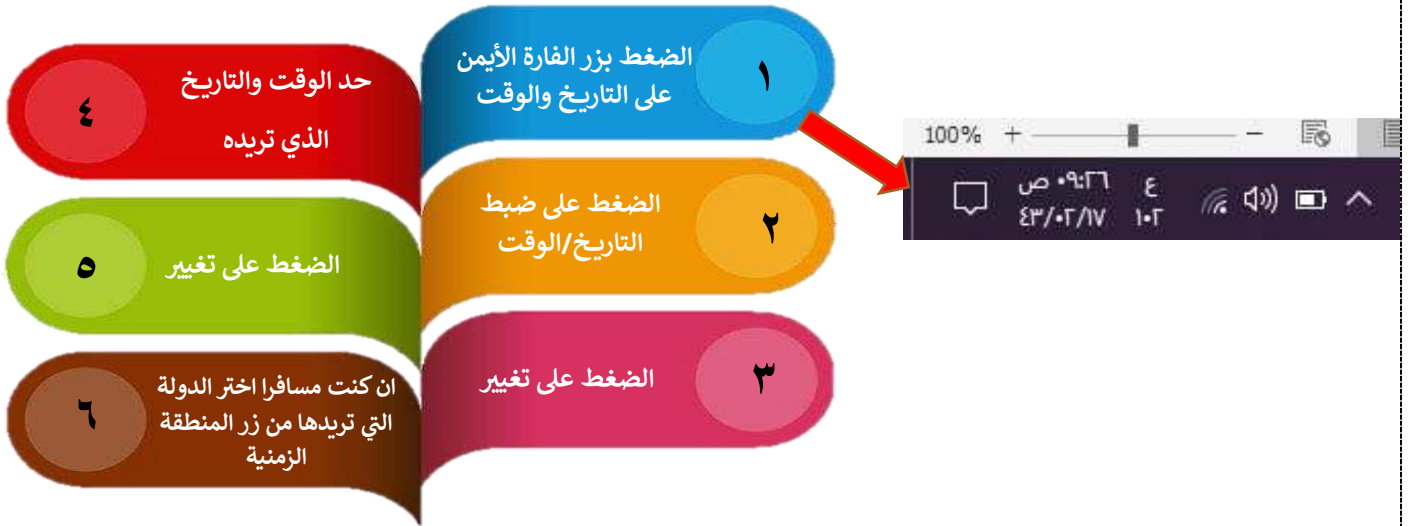
ملخص مادة المهارات الرقمية  
للم صفوف العليا  
(رابع - خامس - سادس)



الدرس الرابع : لوحة التحكم

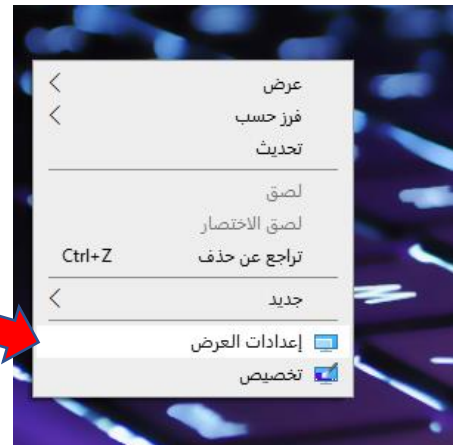
almanahj.com/sa

المنهجية  
لتغيير التاريخ والوقت

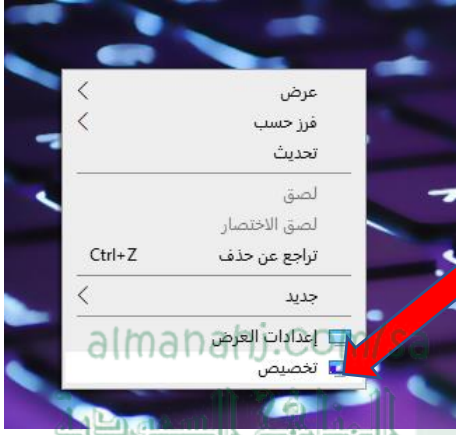


لتغيير دقة الشاشة

- ١ الضغط على مساحة فارغة من سطح المكتب بزر الفارة الأيمن
- ٢ اختيار إعدادات العرض من القائمة ثم الضغط على السهم بجوار الدقة
- ٣ اختيار الدقة من سهم التمرير والضغط على حفظ التغييرات وللتراجع الضغط على ارجاع



## لتخصيص سطح المكتب



الضغط على  
مساحة فارغة من  
سطح المكتب  
لإظهار القائمة

01

الضغط على  
تخصيص

02

من الخلفية اضغط  
على الصورة التي  
تريدها

04

الضغط على  
الخلفية

03

## لضبط مستوى الصوت



1 الضغط على زر الفلرة الأيمن  
على أيقونة السماعه

2 الضغط على فتح متحكم  
مستوى الصوت

3 ستظهر نافذة متحكم  
مستوى الصوت

4 سحب شريط التمرير لأعلى  
وأسفل لتغيير مستوى  
الصوت



المنهج السموية

١

يجب حماية الحاسب من الفيروسات والبرمجيات الخبيثة التي تسبب ضرر كبير بالحاسب

٢

يمتد خطر الفيروسات للهواتف المحمولة والأجهزة اللوحية والرقمية

٣

من المهم تثبيت أحد برامج مكافحة الفيروسات على الحاسب وتحديثه باستمرار إما بشرائه أو مجاناً مثل ويندوز ديفندر

اعداد المعلمة / أمل حنتوش

almanahj.com/sa  
المنهج السعودية